

Período de certificación: Intersemestral 2013-I (Julio 2013)

Curso: Salud Pública III

Academia: Promoción de la Salud

Colegio: Ciencias y Humanidades

Tabla 1. Resultados globales de los estudiantes inscritos a la certificación

Total de estudiantes:	78
Turno matutino:	42
Turno vespertino:	36

Plantel	C			NC			NP			Total
	M	V	Sub total	M	V	Sub total	M	V	Sub total	
DV										
CH	1	3	4	5	1	6	0	1	1	11
IZT	1	2	3	9	4	13	1	2	3	19
SLT	11	15	26	12	6	18	2	2	4	48
CUAUT										
Total	13	20	33	26	11	37	3	5	8	78

C: Obtuvieron la certificación, **NC:** No obtuvieron la certificación, **NP:** No se presentaron; **M:** Turno matutino, **V:** Turno vespertino
DV: Del Valle, **CH:** Centro Histórico, **IZT:** Iztapalapa, **SLT:** San Lorenzo Tezonco, **CUAUT:** Cuautepec

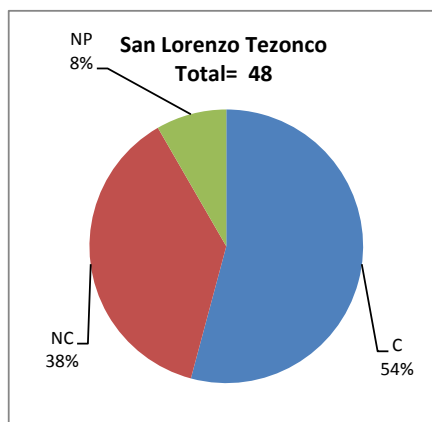
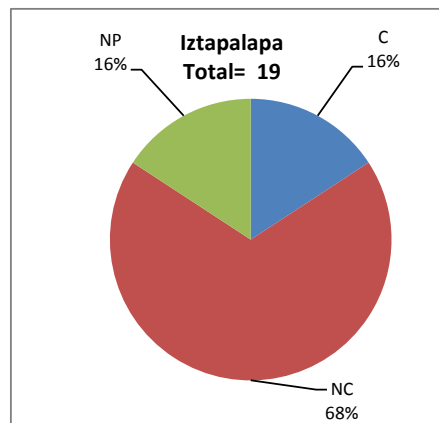
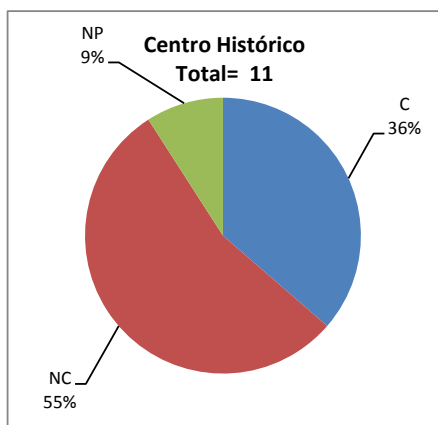
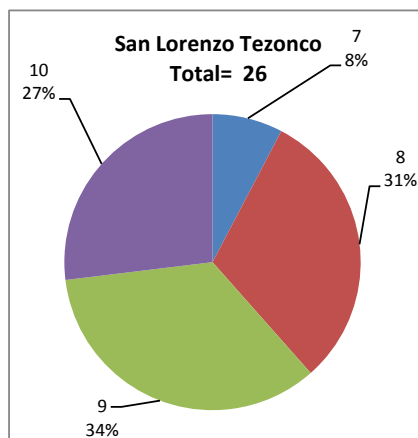
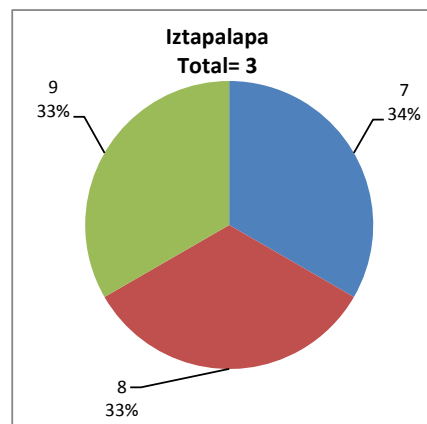
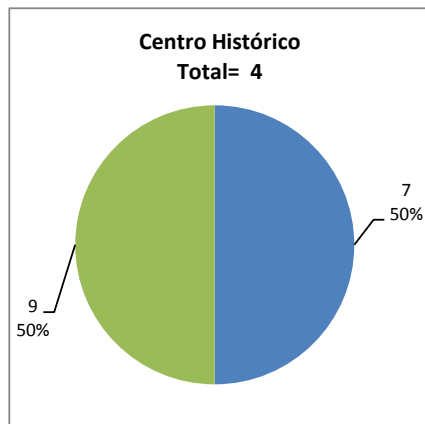


Tabla 2. Resultados de los estudiantes que obtuvieron la certificación

Total de estudiantes:	33
Turno matutino:	13
Turno vespertino:	20

Plantel	"7"			"8"			"9"			"10"			Total
	M	V	Sub total	M	V	Sub total	M	V	Sub total	M	V	Sub total	
DV													
CH	1	1	2	0	0	0	0	2	2	0	0	0	4
IZT	1	0	1	0	1	1	0	1	1	0	0	0	3
SLT	0	2	2	5	3	8	3	6	9	3	4	7	26
CUAUT													
Total	2	3	5	5	4	9	3	9	12	3	4	7	33



DESGLOSE DE RESULTADOS

Este apartado tiene como objetivo incluir información más detallada sobre el Balance de Resultados, así como proporcionar mayores elementos de análisis a los profesores y academias.

La información que se adiciona es un comparativo de los resultados que obtuvieron los estudiantes en los siguientes casos:

- a) Estudiantes inscritos a la certificación y al curso en Registro Escolar (que se supone asistieron a clases); y
- b) Estudiantes inscritos solamente a la certificación

ESTUDIANTES QUE SOLICITARON LA CERTIFICACIÓN

Tabla 3. Datos generales de los estudiantes

Estudiantes inscritos				
Plantel	Total a la certificación	Al curso*	Al curso y a la certificación	Sólo a la certificación
DV				
CH	11	0	0	11
IZT	19	0	1	18
SLT	48	39	32	16
CUAUT				
Total	78	39	33	45

* Estudiantes inscritos al curso en Registro Escolar

Tabla 4. Resultados de los estudiantes inscritos al curso y a la certificación

Plantel	C			NC			NP			Total
	M	V	Sub total	M	V	Sub total	M	V	Sub total	
DV										
CH	0	0	0	0	0	0	0	0	0	0
IZT	0	0	0	0	0	0	0	1	1	1
SLT	10	9	19	8	4	12	1	0	1	32
CUAUT										
Total	10	9	19	8	4	12	1	1	2	33

Tabla 4.1 Resultados de los estudiantes que obtuvieron la certificación

Plantel	"7"			"8"			"9"			"10"			Total
	M	V	Sub total	M	V	Sub total	M	V	Sub total	M	V	Sub total	
DV													
CH	0	0	0	0	0	0	0	0	0	0	0	0	0
IZT	0	0	0	0	0	0	0	0	0	0	0	0	0
SLT	0	0	0	4	1	5	3	5	8	3	3	6	19
CUAUT													
Total	0	0	0	4	1	5	3	5	8	3	3	6	19

Tabla 5. Resultados de los estudiantes inscritos sólo a la certificación

Plantel	C			NC			NP			Total
	M	V	Sub total	M	V	Sub total	M	V	Sub total	
DV										
CH	1	3	4	5	1	6	0	1	1	11
IZT	1	2	3	9	4	13	1	1	2	18
SLT	1	6	7	4	2	6	1	2	3	16
CUAUT										
Total	3	11	14	18	7	25	2	4	6	45

Tabla 5.1 Resultados de los estudiantes que obtuvieron la certificación

Plantel	"7"			"8"			"9"			"10"			Total
	M	V	Sub total	M	V	Sub total	M	V	Sub total	M	V	Sub total	
DV													
CH	1	1	2	0	0	0	0	2	2	0	0	0	4
IZT	1	0	1	0	1	1	0	1	1	0	0	0	3
SLT	0	2	2	1	2	3	0	1	1	0	1	1	7
CUAUT													
Total	2	3	5	1	3	4	0	4	4	0	1	1	14