

**Período de certificación:** Intersemestral 2013-I (Julio 2013)

**Curso:** Salud Pública I

**Academia:** Salud Comunitaria

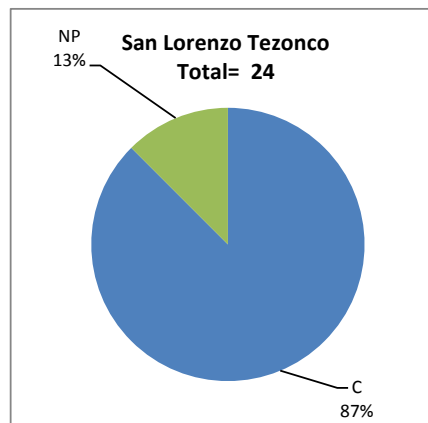
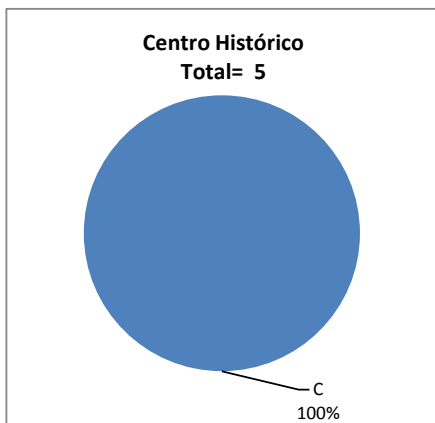
**Colegio:** Ciencias y Humanidades

**Tabla 1. Resultados globales de los estudiantes inscritos a la certificación**

<b>Total de estudiantes:</b>	29
<b>Turno matutino:</b>	23
<b>Turno vespertino:</b>	6

Plantel	C			NC			NP			Total
	M	V	Sub total	M	V	Sub total	M	V	Sub total	
DV										
CH	2	3	5	0	0	0	0	0	0	5
IZT										
SLT	18	3	21	0	0	0	3	0	3	24
CUAUT										
<b>Total</b>	<b>20</b>	<b>6</b>	<b>26</b>	<b>0</b>	<b>0</b>	<b>0</b>	<b>3</b>	<b>0</b>	<b>3</b>	<b>29</b>

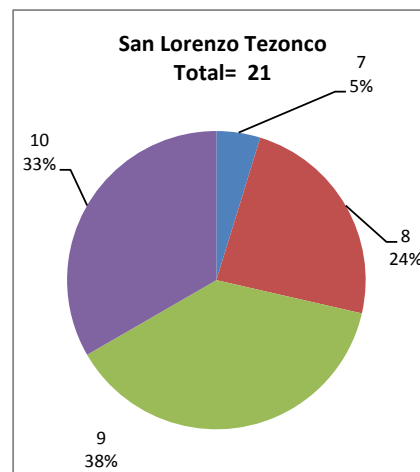
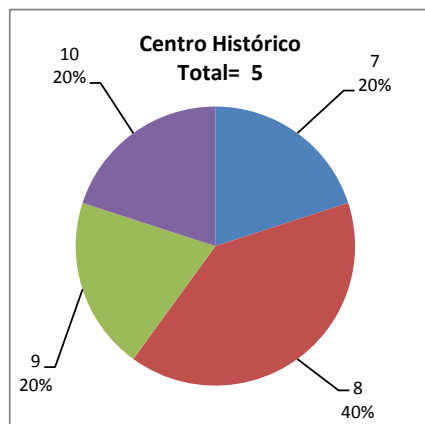
**C:** Obtuvieron la certificación, **NC:** No obtuvieron la certificación, **NP:** No se presentaron; **M:** Turno matutino, **V:** Turno vespertino  
**DV:** Del Valle, **CH:** Centro Histórico, **IZT:** Iztapalapa, **SLT:** San Lorenzo Tezonco, **CUAUT:** Cuautepec



**Tabla 2. Resultados de los estudiantes que obtuvieron la certificación**

<b>Total de estudiantes:</b>	26
<b>Turno matutino:</b>	20
<b>Turno vespertino:</b>	6

Plantel	"7"			"8"			"9"			"10"			Total
	M	V	Sub total	M	V	Sub total	M	V	Sub total	M	V	Sub total	
DV													
CH	1	0	1	1	1	2	0	1	1	0	1	1	5
IZT													
SLT	1	0	1	3	2	5	7	1	8	7	0	7	21
CUAUT													
<b>Total</b>	<b>2</b>	<b>0</b>	<b>2</b>	<b>4</b>	<b>3</b>	<b>7</b>	<b>7</b>	<b>2</b>	<b>9</b>	<b>7</b>	<b>1</b>	<b>8</b>	<b>26</b>



## DESGLOSE DE RESULTADOS

Este apartado tiene como objetivo incluir información más detallada sobre el Balance de Resultados, así como proporcionar mayores elementos de análisis a los profesores y academias.

La información que se adiciona es un comparativo de los resultados que obtuvieron los estudiantes en los siguientes casos:

- a) Estudiantes inscritos a la certificación y al curso en Registro Escolar (que se supone asistieron a clases); y
- b) Estudiantes inscritos solamente a la certificación

### ESTUDIANTES QUE SOLICITARON LA CERTIFICACIÓN

**Tabla 3. Datos generales de los estudiantes**

Estudiantes inscritos				
Plantel	Total a la certificación	Al curso*	Al curso y a la certificación	Sólo a la certificación
DV				
CH	5		0	5
IZT				
SLT	24	41	14	10
CUAUT				
<b>Total</b>	<b>29</b>	<b>41</b>	<b>14</b>	<b>15</b>

\* Estudiantes inscritos al curso en Registro Escolar

**Tabla 4. Resultados de los estudiantes inscritos al curso y a la certificación**

Plantel	C			NC			NP			Total
	M	V	Sub total	M	V	Sub total	M	V	Sub total	
DV										
CH	0	0	0	0	0	0	0	0	0	0
IZT										
SLT	10	2	12	0	0	0	2	0	2	14
CUAUT										
<b>Total</b>	<b>10</b>	<b>2</b>	<b>12</b>	<b>0</b>	<b>0</b>	<b>0</b>	<b>2</b>	<b>0</b>	<b>2</b>	<b>14</b>

**Tabla 4.1 Resultados de los estudiantes que obtuvieron la certificación**

Plantel	"7"			"8"			"9"			"10"			Total
	M	V	Sub total	M	V	Sub total	M	V	Sub total	M	V	Sub total	
DV													
CH	0	0	0	0	0	0	0	0	0	0	0	0	0
IZT													
SLT	1	0	1	2	1	3	4	1	5	3	0	3	12
CUAUT													
<b>Total</b>	<b>1</b>	<b>0</b>	<b>1</b>	<b>2</b>	<b>1</b>	<b>3</b>	<b>4</b>	<b>1</b>	<b>5</b>	<b>3</b>	<b>0</b>	<b>3</b>	<b>12</b>

**Tabla 5. Resultados de los estudiantes inscritos sólo a la certificación**

Plantel	C			NC			NP			Total
	M	V	Sub total	M	V	Sub total	M	V	Sub total	
DV										
CH	2	3	5	0	0	0	0	0	0	5
IZT										
SLT	8	1	9	0	0	0	1	0	1	10
CUAUT										
Total	10	4	14	0	0	0	1	0	1	15

**Tabla 5.1 Resultados de los estudiantes que obtuvieron la certificación**

Plantel	"7"			"8"			"9"			"10"			Total
	M	V	Sub total	M	V	Sub total	M	V	Sub total	M	V	Sub total	
DV													
CH	1	0	1	1	1	2	0	1	1	0	1	1	5
IZT													
SLT	0	0	0	1	1	2	3	0	3	4	0	4	9
CUAUT													
Total	1	0	1	2	2	4	3	1	4	4	1	5	14