

Período de certificación: Intersemestral 2013-I (Julio 2013)

Curso: Cuerpo Humano II

Academia: Biología Humana

Colegio: Ciencias y Humanidades

Tabla 1. Resultados globales de los estudiantes inscritos a la certificación

Total de estudiantes:	133
Turno matutino:	102
Turno vespertino:	31

Plantel	C			NC			NP			Total
	M	V	Sub total	M	V	Sub total	M	V	Sub total	
DV										
CH	8	6	14	13	8	21	6	6	12	47
IZT										
SLT	26	9	35	17	2	19	7	0	7	61
CUAUT	10	0	10	13	0	13	2	0	2	25
Total	44	15	59	43	10	53	15	6	21	133

C: Obtuvieron la certificación, **NC:** No obtuvieron la certificación, **NP:** No se presentaron; **M:** Turno matutino, **V:** Turno vespertino
DV: Del Valle, **CH:** Centro Histórico, **IZT:** Iztapalapa, **SLT:** San Lorenzo Tezonco, **CUAUT:** Cuatepec

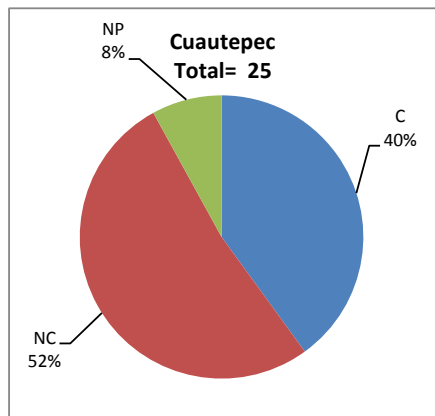
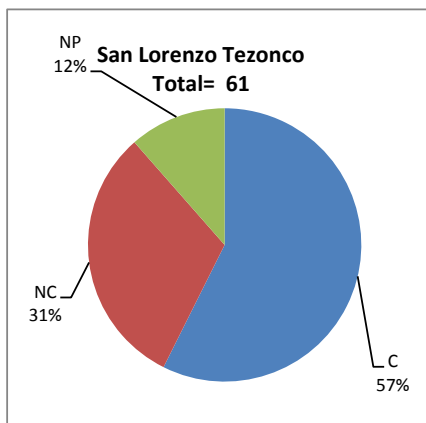
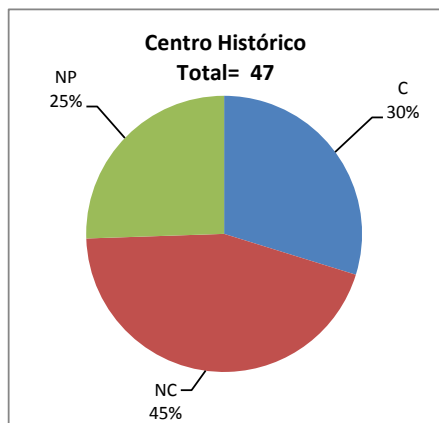
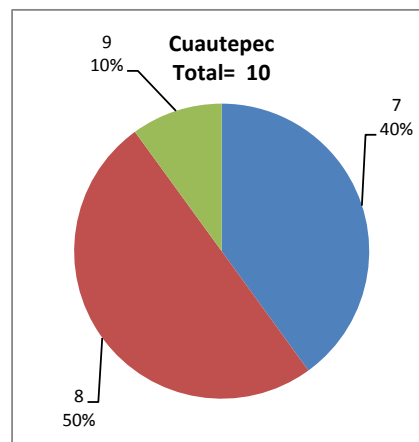
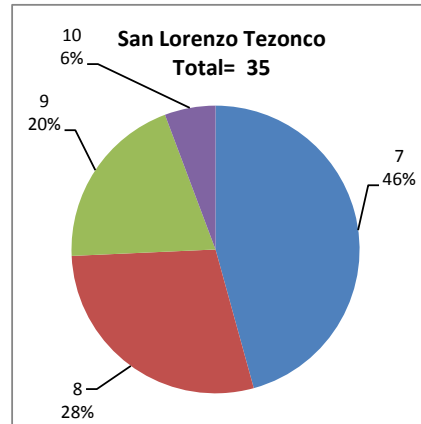
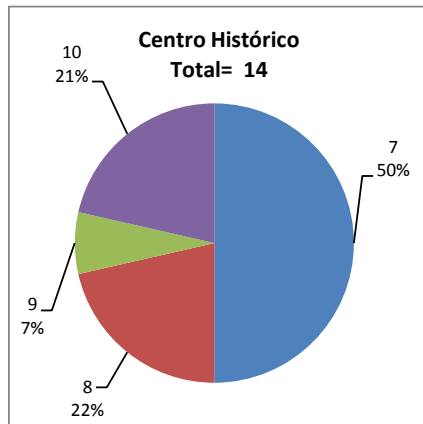


Tabla 2. Resultados de los estudiantes que obtuvieron la certificación

Total de estudiantes:	59
Turno matutino:	44
Turno vespertino:	15

Plantel	"7"			"8"			"9"			"10"			Total
	M	V	Sub total	M	V	Sub total	M	V	Sub total	M	V	Sub total	
DV													
CH	4	3	7	1	2	3	1	0	1	2	1	3	14
IZT													
SLT	11	5	16	8	2	10	5	2	7	2	0	2	35
CUAUT	4	0	4	5	0	5	1	0	1	0	0	0	10
Total	19	8	27	14	4	18	7	2	9	4	1	5	59



DESGLOSE DE RESULTADOS

Este apartado tiene como objetivo incluir información más detallada sobre el Balance de Resultados, así como proporcionar mayores elementos de análisis a los profesores y academias.

La información que se adiciona es un comparativo de los resultados que obtuvieron los estudiantes en los siguientes casos:

- a) Estudiantes inscritos a la certificación y al curso en Registro Escolar (que se supone asistieron a clases); y
- b) Estudiantes inscritos solamente a la certificación

ESTUDIANTES QUE SOLICITARON LA CERTIFICACIÓN

Tabla 3. Datos generales de los estudiantes

Estudiantes inscritos				
Plantel	Total a la certificación	Al curso*	Al curso y a la certificación	Sólo a la certificación
DV				
CH	47	49	32	15
IZT	0	47	0	0
SLT	61	59	44	17
CUAUT	25	36	22	3
Total	133	191	98	35

* Estudiantes inscritos al curso en Registro Escolar

Tabla 4. Resultados de los estudiantes inscritos al curso y a la certificación

Plantel	C			NC			NP			Total
	M	V	Sub total	M	V	Sub total	M	V	Sub total	
DV										
CH	5	4	9	10	6	16	4	3	7	32
IZT										
SLT	22	9	31	10	1	11	2	0	2	44
CUAUT	8	0	8	12	0	12	2	0	2	22
Total	35	13	48	32	7	39	8	3	11	98

Tabla 4.1 Resultados de los estudiantes que obtuvieron la certificación

Plantel	"7"			"8"			"9"			"10"			Total
	M	V	Sub total	M	V	Sub total	M	V	Sub total	M	V	Sub total	
DV													
CH	3	1	4	0	2	2	0	0	0	2	1	3	9
IZT													
SLT	10	5	15	5	2	7	5	2	7	2	0	2	31
CUAUT	3	0	3	4	0	4	1	0	1	0	0	0	8
Total	16	6	22	9	4	13	6	2	8	4	1	5	48

Tabla 5. Resultados de los estudiantes inscritos sólo a la certificación

Plantel	C			NC			NP			Total
	M	V	Sub total	M	V	Sub total	M	V	Sub total	
DV										
CH	3	2	5	3	2	5	2	3	5	15
IZT										
SLT	4	0	4	7	1	8	5	0	5	17
CUAUT	2	0	2	1	0	1	0	0	0	3
Total	9	2	11	11	3	14	7	3	10	35

Tabla 5.1 Resultados de los estudiantes que obtuvieron la certificación

Plantel	"7"			"8"			"9"			"10"			Total
	M	V	Sub total	M	V	Sub total	M	V	Sub total	M	V	Sub total	
DV													
CH	1	2	3	1	0	1	1	0	1	0	0	0	5
IZT													
SLT	1	0	1	3	0	3	0	0	0	0	0	0	4
CUAUT	1	0	1	1	0	1	0	0	0	0	0	0	2
Total	3	2	5	5	0	5	1	0	1	0	0	0	11