

**Período de certificación:** Intersemestral 2013-I (Julio 2013)

**Curso:** Cuerpo Humano I

**Academia:** Biología Humana

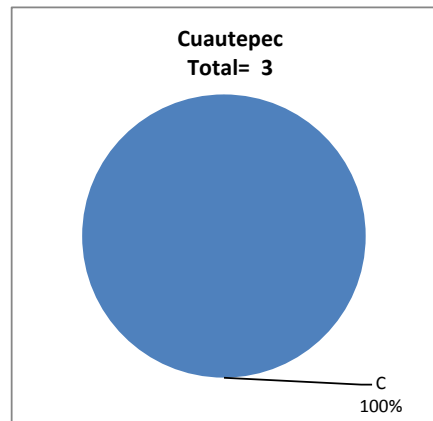
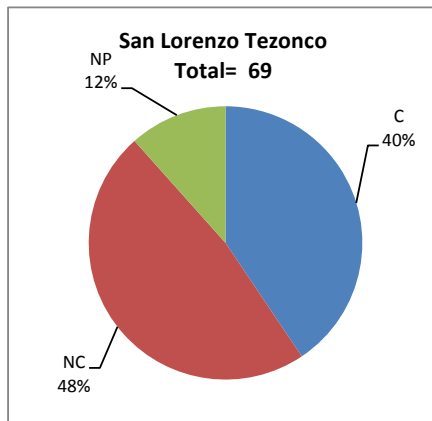
**Colegio:** Ciencias y Humanidades

**Tabla 1. Resultados globales de los estudiantes inscritos a la certificación**

<b>Total de estudiantes:</b>	72
<b>Turno matutino:</b>	33
<b>Turno vespertino:</b>	39

Plantel	C			NC			NP			Total
	M	V	Sub total	M	V	Sub total	M	V	Sub total	
DV										
CH										
IZT										
SLT	7	21	28	19	14	33	4	4	8	69
CUAUT	3	0	3	0	0	0	0	0	0	3
<b>Total</b>	<b>10</b>	<b>21</b>	<b>31</b>	<b>19</b>	<b>14</b>	<b>33</b>	<b>4</b>	<b>4</b>	<b>8</b>	<b>72</b>

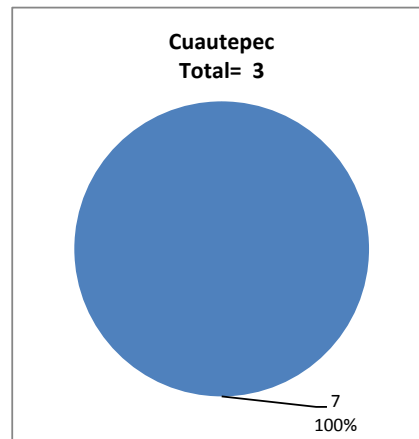
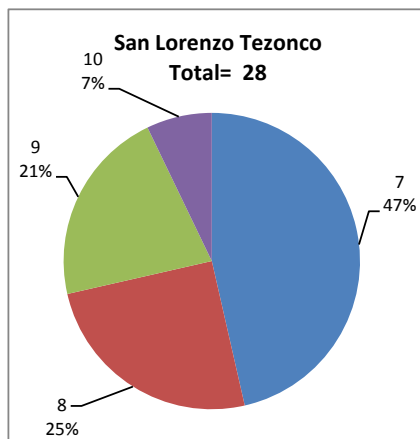
**C:** Obtuvieron la certificación, **NC:** No obtuvieron la certificación, **NP:** No se presentaron; **M:** Turno matutino, **V:** Turno vespertino  
**DV:** Del Valle, **CH:** Centro Histórico, **IZT:** Iztapalapa, **SLT:** San Lorenzo Tezonco, **CUAUT:** Cuautepec



**Tabla 2. Resultados de los estudiantes que obtuvieron la certificación**

<b>Total de estudiantes:</b>	31
<b>Turno matutino:</b>	10
<b>Turno vespertino:</b>	21

Plantel	"7"			"8"			"9"			"10"			Total
	M	V	Sub total	M	V	Sub total	M	V	Sub total	M	V	Sub total	
DV													
CH													
IZT													
SLT	2	11	13	4	3	7	1	5	6	0	2	2	28
CUAUT	3	0	3	0	0	0	0	0	0	0	0	0	3
<b>Total</b>	<b>5</b>	<b>11</b>	<b>16</b>	<b>4</b>	<b>3</b>	<b>7</b>	<b>1</b>	<b>5</b>	<b>6</b>	<b>0</b>	<b>2</b>	<b>2</b>	<b>31</b>



## DESGLOSE DE RESULTADOS

Este apartado tiene como objetivo incluir información más detallada sobre el Balance de Resultados, así como proporcionar mayores elementos de análisis a los profesores y academias.

La información que se adiciona es un comparativo de los resultados que obtuvieron los estudiantes en los siguientes casos:

- a) Estudiantes inscritos a la certificación y al curso en Registro Escolar (que se supone asistieron a clases); y
- b) Estudiantes inscritos solamente a la certificación

### ESTUDIANTES QUE SOLICITARON LA CERTIFICACIÓN

**Tabla 3. Datos generales de los estudiantes**

Estudiantes inscritos				
Plantel	Total a la certificación	Al curso*	Al curso y a la certificación	Sólo a la certificación
DV				
CH				
IZT				
SLT	69	75	38	31
CUAUT	3		0	3
<b>Total</b>	<b>72</b>	<b>75</b>	<b>38</b>	<b>34</b>

\* Estudiantes inscritos al curso en Registro Escolar

**Tabla 4. Resultados de los estudiantes inscritos al curso y a la certificación**

Plantel	C			NC			NP			Total
	M	V	Sub total	M	V	Sub total	M	V	Sub total	
DV										
CH										
IZT										
SLT	5	11	16	9	7	16	4	2	6	38
CUAUT	0	0	0	0	0	0	0	0	0	0
<b>Total</b>	<b>5</b>	<b>11</b>	<b>16</b>	<b>9</b>	<b>7</b>	<b>16</b>	<b>4</b>	<b>2</b>	<b>6</b>	<b>38</b>

**Tabla 4.1 Resultados de los estudiantes que obtuvieron la certificación**

Plantel	"7"			"8"			"9"			"10"			Total
	M	V	Sub total	M	V	Sub total	M	V	Sub total	M	V	Sub total	
DV													
CH													
IZT													
SLT	1	6	7	3	1	4	1	2	3	0	2	2	16
CUAUT	0	0	0	0	0	0	0	0	0	0	0	0	0
<b>Total</b>	<b>1</b>	<b>6</b>	<b>7</b>	<b>3</b>	<b>1</b>	<b>4</b>	<b>1</b>	<b>2</b>	<b>3</b>	<b>0</b>	<b>2</b>	<b>2</b>	<b>16</b>

**Tabla 5. Resultados de los estudiantes inscritos sólo a la certificación**

Plantel	C			NC			NP			Total
	M	V	Sub total	M	V	Sub total	M	V	Sub total	
DV										
CH										
IZT										
SLT	2	10	12	10	7	17	0	2	2	31
CUAUT	3	0	3	0	0	0	0	0	0	3
Total	5	10	15	10	7	17	0	2	2	34

**Tabla 5.1 Resultados de los estudiantes que obtuvieron la certificación**

Plantel	"7"			"8"			"9"			"10"			Total
	M	V	Sub total	M	V	Sub total	M	V	Sub total	M	V	Sub total	
DV													
CH													
IZT													
SLT	1	5	6	1	2	3	0	3	3	0	0	0	12
CUAUT	3	0	3	0	0	0	0	0	0	0	0	0	3
Total	4	5	9	1	2	3	0	3	3	0	0	0	15