

**Período de certificación:** Intersemestral 2013-I (Julio 2013)

**Curso:** Crecimiento y Desarrollo II

**Academia:** Psicología

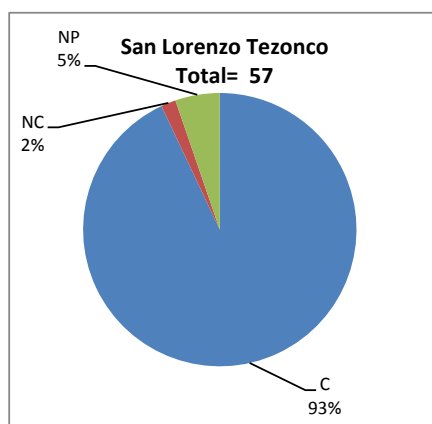
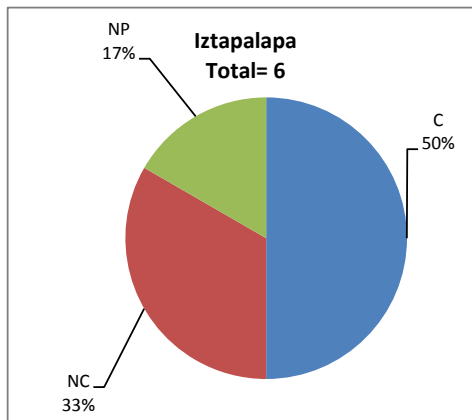
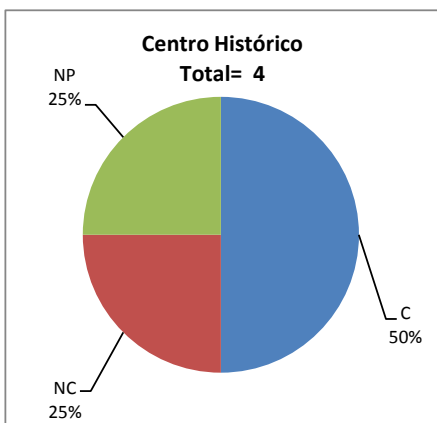
**Colegio:** Ciencias y Humanidades

**Tabla 1. Resultados globales de los estudiantes inscritos a la certificación**

<b>Total de estudiantes:</b>	67
<b>Turno matutino:</b>	48
<b>Turno vespertino:</b>	19

Plantel	C			NC			NP			Total
	M	V	Sub total	M	V	Sub total	M	V	Sub total	
DV										
CH	0	2	2	0	1	1	1	0	1	4
IZT	2	1	3	2	0	2	1	0	1	6
SLT	41	12	53	0	1	1	1	2	3	57
CUAUT										
<b>Total</b>	<b>43</b>	<b>15</b>	<b>58</b>	<b>2</b>	<b>2</b>	<b>4</b>	<b>3</b>	<b>2</b>	<b>5</b>	<b>67</b>

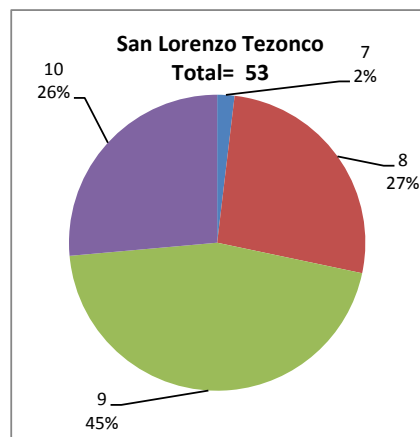
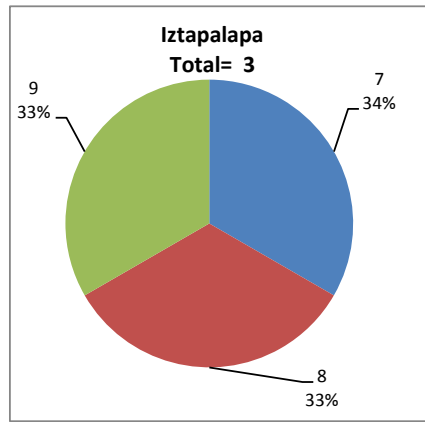
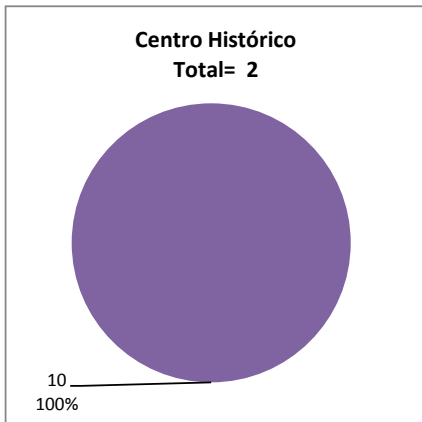
**C:** Obtuvieron la certificación, **NC:** No obtuvieron la certificación, **NP:** No se presentaron; **M:** Turno matutino, **V:** Turno vespertino  
**DV:** Del Valle, **CH:** Centro Histórico, **IZT:** Iztapalapa, **SLT:** San Lorenzo Tezonco, **CUAUT:** Cuautepec



**Tabla 2. Resultados de los estudiantes que obtuvieron la certificación**

<b>Total de estudiantes:</b>	<b>58</b>
<b>Turno matutino:</b>	<b>43</b>
<b>Turno vespertino:</b>	<b>15</b>

Plantel	"7"			"8"			"9"			"10"			Total
	M	V	Sub total	M	V	Sub total	M	V	Sub total	M	V	Sub total	
DV													
CH	0	0	0	0	0	0	0	0	0	0	2	2	2
IZT	1	0	1	1	0	1	0	1	1	0	0	0	3
SLT	1	0	1	12	2	14	16	8	24	12	2	14	53
CUAUT													
<b>Total</b>	<b>2</b>	<b>0</b>	<b>2</b>	<b>13</b>	<b>2</b>	<b>15</b>	<b>16</b>	<b>9</b>	<b>25</b>	<b>12</b>	<b>4</b>	<b>16</b>	<b>58</b>



## DESGLOSE DE RESULTADOS

Este apartado tiene como objetivo incluir información más detallada sobre el Balance de Resultados, así como proporcionar mayores elementos de análisis a los profesores y academias.

La información que se adiciona es un comparativo de los resultados que obtuvieron los estudiantes en los siguientes casos:

- a) Estudiantes inscritos a la certificación y al curso en Registro Escolar (que se supone asistieron a clases); y
- b) Estudiantes inscritos solamente a la certificación

### ESTUDIANTES QUE SOLICITARON LA CERTIFICACIÓN

**Tabla 3. Datos generales de los estudiantes**

Estudiantes inscritos				
Plantel	Total a la certificación	Al curso*	Al curso y a la certificación	Sólo a la certificación
DV				
CH	4	0	0	4
IZT	6	0	0	6
SLT	57	47	38	19
CUAUT				
<b>Total</b>	<b>67</b>	<b>47</b>	<b>38</b>	<b>29</b>

\* Estudiantes inscritos al curso en Registro Escolar

**Tabla 4. Resultados de los estudiantes inscritos al curso y a la certificación**

Plantel	C			NC			NP			Total
	M	V	Sub total	M	V	Sub total	M	V	Sub total	
DV										
CH	0	0	0	0	0	0	0	0	0	0
IZT	0	0	0	0	0	0	0	0	0	0
SLT	28	7	35	0	1	1	0	2	2	38
CUAUT										
<b>Total</b>	<b>28</b>	<b>7</b>	<b>35</b>	<b>0</b>	<b>1</b>	<b>1</b>	<b>0</b>	<b>2</b>	<b>2</b>	<b>38</b>

**Tabla 4.1 Resultados de los estudiantes que obtuvieron la certificación**

Plantel	"7"			"8"			"9"			"10"			Total
	M	V	Sub total	M	V	Sub total	M	V	Sub total	M	V	Sub total	
DV													
CH	0	0	0	0	0	0	0	0	0	0	0	0	0
IZT	0	0	0	0	0	0	0	0	0	0	0	0	0
SLT	1	0	1	7	1	8	11	5	16	9	1	10	35
CUAUT													
<b>Total</b>	<b>1</b>	<b>0</b>	<b>1</b>	<b>7</b>	<b>1</b>	<b>8</b>	<b>11</b>	<b>5</b>	<b>16</b>	<b>9</b>	<b>1</b>	<b>10</b>	<b>35</b>

**Tabla 5. Resultados de los estudiantes inscritos sólo a la certificación**

Plantel	C			NC			NP			Total
	M	V	Sub total	M	V	Sub total	M	V	Sub total	
DV										
CH	0	2	2	0	1	1	1	0	1	4
IZT	2	1	3	2	0	2	1	0	1	6
SLT	13	5	18	0	0	0	1	0	1	19
CUAUT										
<b>Total</b>	<b>15</b>	<b>8</b>	<b>23</b>	<b>2</b>	<b>1</b>	<b>3</b>	<b>3</b>	<b>0</b>	<b>3</b>	<b>29</b>

**Tabla 5.1 Resultados de los estudiantes que obtuvieron la certificación**

Plantel	"7"			"8"			"9"			"10"			Total
	M	V	Sub total	M	V	Sub total	M	V	Sub total	M	V	Sub total	
DV													
CH	0	0	0	0	0	0	0	0	0	0	2	2	2
IZT	1	0	1	1	0	1	0	1	1	0	0	0	3
SLT	0	0	0	5	1	6	5	3	8	3	1	4	18
CUAUT													
<b>Total</b>	<b>1</b>	<b>0</b>	<b>1</b>	<b>6</b>	<b>1</b>	<b>7</b>	<b>5</b>	<b>4</b>	<b>9</b>	<b>3</b>	<b>3</b>	<b>6</b>	<b>23</b>