

Período de certificación: Intersemestral 2013-I (Julio 2013)

Curso: Crecimiento y Desarrollo I

Academia: Psicología

Colegio: Ciencias y Humanidades

Tabla 1. Resultados globales de los estudiantes inscritos a la certificación

Total de estudiantes:	167
Turno matutino:	129
Turno vespertino:	38

Plantel	C			NC			NP			Total
	M	V	Sub total	M	V	Sub total	M	V	Sub total	
DV										
CH	18	9	27	1	0	1	3	4	7	35
IZT	25	10	35	12	0	12	3	2	5	52
SLT	37	12	49	1	0	1	3	1	4	54
CUAUT	15	0	15	5	0	5	6	0	6	26
Total	95	31	126	19	0	19	15	7	22	167

C: Obtuvieron la certificación, **NC:** No obtuvieron la certificación, **NP:** No se presentaron; **M:** Turno matutino, **V:** Turno vespertino
DV: Del Valle, **CH:** Centro Histórico, **IZT:** Iztapalapa, **SLT:** San Lorenzo Tezonco, **CUAUT:** Cuauhtémoc

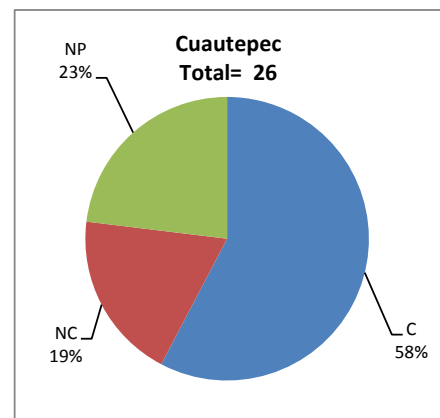
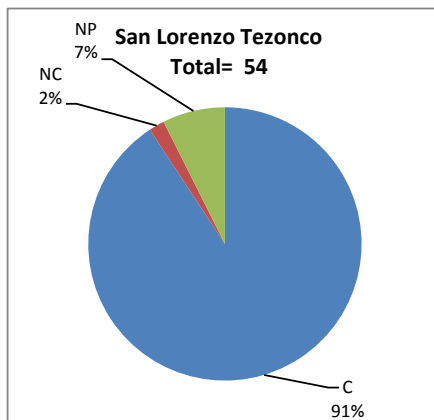
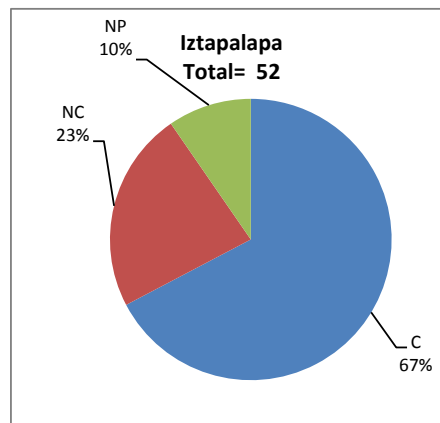
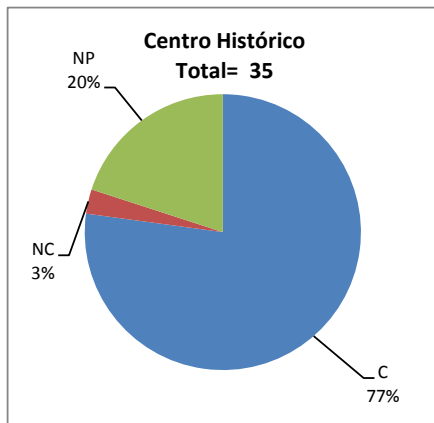
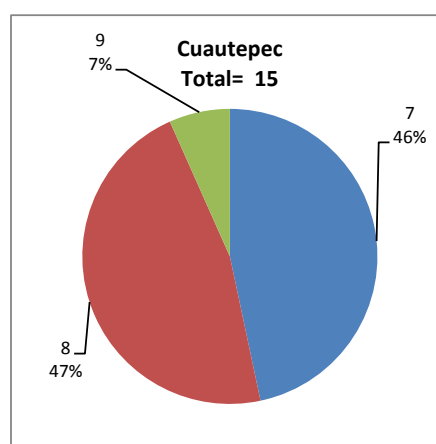
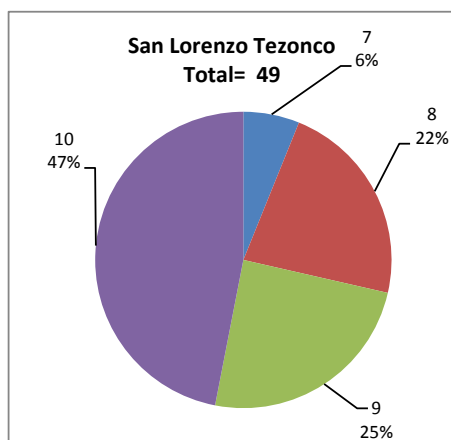
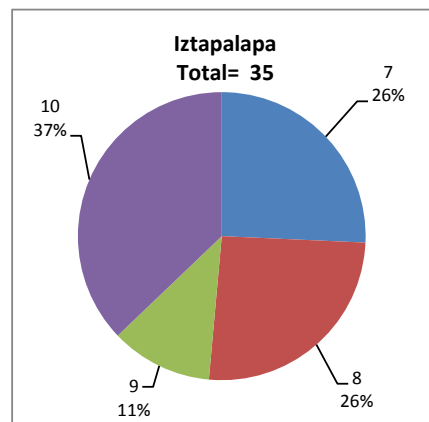
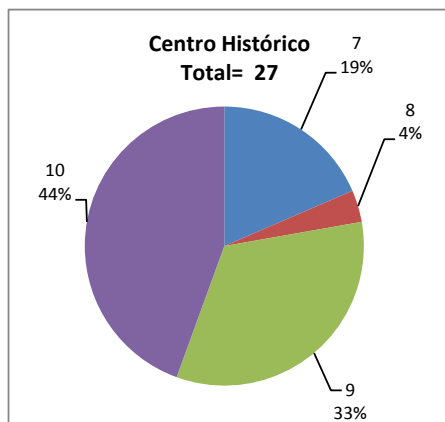


Tabla 2. Resultados de los estudiantes que obtuvieron la certificación

Total de estudiantes:	126
Turno matutino:	95
Turno vespertino:	31

Plantel	"7"			"8"			"9"			"10"			Total
	M	V	Sub total	M	V	Sub total	M	V	Sub total	M	V	Sub total	
DV													
CH	4	1	5	1	0	1	9	0	9	4	8	12	27
IZT	8	1	9	5	4	9	3	1	4	9	4	13	35
SLT	1	2	3	2	9	11	11	1	12	23	0	23	49
CUAUT	7	0	7	7	0	7	1	0	1	0	0	0	15
Total	20	4	24	15	13	28	24	2	26	36	12	48	126



DESGLOSE DE RESULTADOS

Este apartado tiene como objetivo incluir información más detallada sobre el Balance de Resultados, así como proporcionar mayores elementos de análisis a los profesores y academias.

La información que se adiciona es un comparativo de los resultados que obtuvieron los estudiantes en los siguientes casos:

- a) Estudiantes inscritos a la certificación y al curso en Registro Escolar (que se supone asistieron a clases); y
- b) Estudiantes inscritos solamente a la certificación

ESTUDIANTES QUE SOLICITARON LA CERTIFICACIÓN

Tabla 3. Datos generales de los estudiantes

Estudiantes inscritos				
Plantel	Total a la certificación	Al curso*	Al curso y a la certificación	Sólo a la certificación
DV				
CH	35	54	31	4
IZT	52	57	40	12
SLT	54	76	47	7
CUAUT	26	52	26	0
Total	167	239	144	23

* Estudiantes inscritos al curso en Registro Escolar

Tabla 4. Resultados de los estudiantes inscritos al curso y a la certificación

Plantel	C			NC			NP			Total
	M	V	Sub total	M	V	Sub total	M	V	Sub total	
DV										
CH	18	8	26	1	0	1	1	3	4	31
IZT	18	9	27	10	0	10	3	0	3	40
SLT	33	12	45	1	0	1	0	1	1	47
CUAUT	15	0	15	5	0	5	6	0	6	26
Total	84	29	113	17	0	17	10	4	14	144

Tabla 4.1 Resultados de los estudiantes que obtuvieron la certificación

Plantel	"7"			"8"			"9"			"10"			Total
	M	V	Sub total	M	V	Sub total	M	V	Sub total	M	V	Sub total	
DV													
CH	4	1	5	1	0	1	9	0	9	4	7	11	26
IZT	6	0	6	3	4	7	3	1	4	6	4	10	27
SLT	1	2	3	1	9	10	11	1	12	20	0	20	45
CUAUT	7	0	7	7	0	7	1	0	1	0	0	0	15
Total	18	3	21	12	13	25	24	2	26	30	11	41	113

Tabla 5. Resultados de los estudiantes inscritos sólo a la certificación

Plantel	C			NC			NP			Total
	M	V	Sub total	M	V	Sub total	M	V	Sub total	
DV										
CH	0	1	1	0	0	0	2	1	3	4
IZT	7	1	8	2	0	2	0	2	2	12
SLT	4	0	4	0	0	0	3	0	3	7
CUAUT	0	0	0	0	0	0	0	0	0	0
Total	11	2	13	2	0	2	5	3	8	23

Tabla 5.1 Resultados de los estudiantes que obtuvieron la certificación

Plantel	"7"			"8"			"9"			"10"			Total
	M	V	Sub total	M	V	Sub total	M	V	Sub total	M	V	Sub total	
DV													
CH	0	0	0	0	0	0	0	0	0	0	1	1	1
IZT	2	1	3	2	0	2	0	0	0	3	0	3	8
SLT	0	0	0	1	0	1	0	0	0	3	0	3	4
CUAUT	0	0	0	0	0	0	0	0	0	0	0	0	0
Total	2	1	3	3	0	3	0	0	0	6	1	7	13