

**Período de certificación:** Intersemestral 2013-I (Julio 2013)

**Curso:** Célula II

**Academia:** Biología

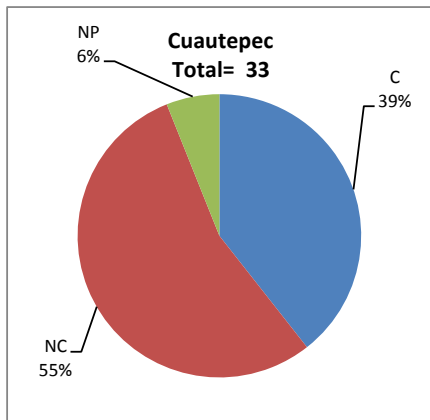
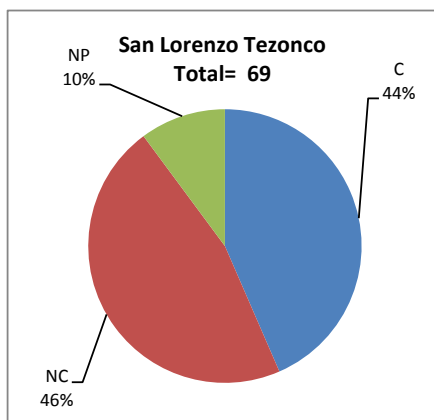
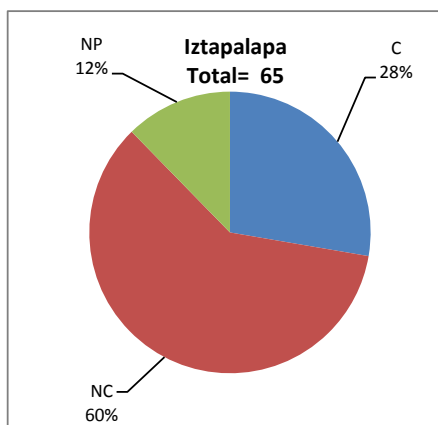
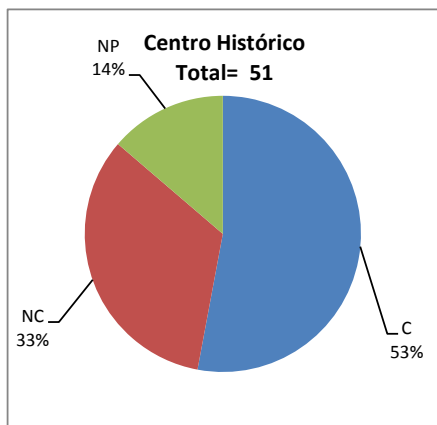
**Colegio:** Ciencias y Humanidades

**Tabla 1. Resultados globales de los estudiantes inscritos a la certificación**

<b>Total de estudiantes:</b>	218
<b>Turno matutino:</b>	154
<b>Turno vespertino:</b>	64

Plantel	C			NC			NP			Total
	M	V	Sub total	M	V	Sub total	M	V	Sub total	
DV										
CH	18	9	27	9	8	17	3	4	7	51
IZT	12	6	18	23	16	39	5	3	8	65
SLT	26	4	30	20	12	32	5	2	7	69
CUAUT	13	0	13	18	0	18	2	0	2	33
<b>Total</b>	<b>69</b>	<b>19</b>	<b>88</b>	<b>70</b>	<b>36</b>	<b>106</b>	<b>15</b>	<b>9</b>	<b>24</b>	<b>218</b>

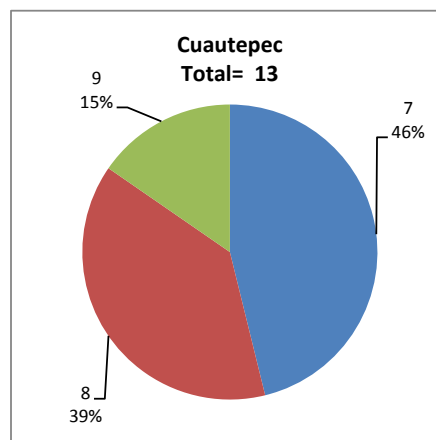
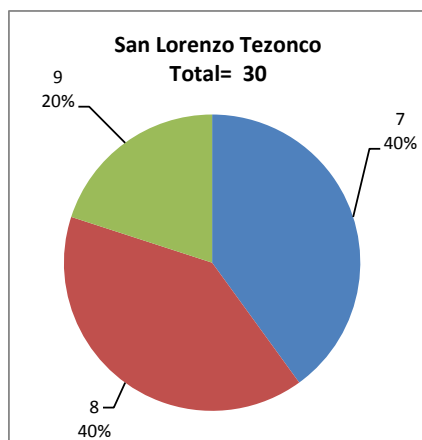
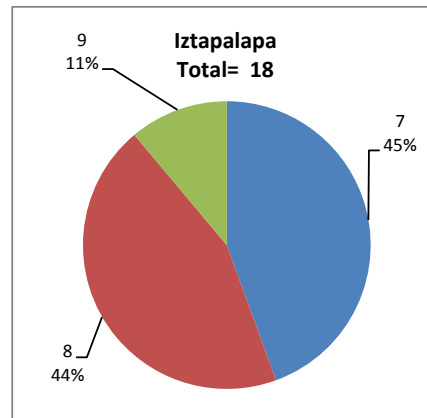
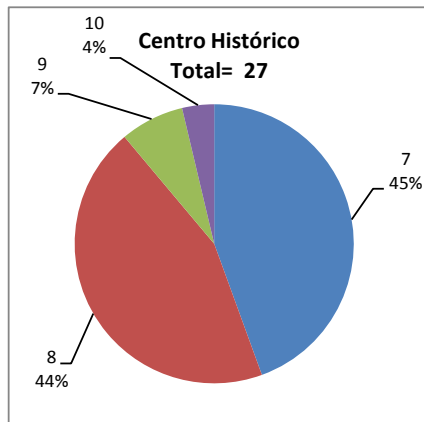
**C:** Obtuvieron la certificación, **NC:** No obtuvieron la certificación, **NP:** No se presentaron; **M:** Turno matutino, **V:** Turno vespertino  
**DV:** Del Valle, **CH:** Centro Histórico, **IZT:** Iztapalapa, **SLT:** San Lorenzo Tezonco, **CUAUT:** Cuauhtepc



**Tabla 2. Resultados de los estudiantes que obtuvieron la certificación**

<b>Total de estudiantes:</b>	<b>88</b>
<b>Turno matutino:</b>	<b>69</b>
<b>Turno vespertino:</b>	<b>19</b>

Plantel	"7"			"8"			"9"			"10"			Total
	M	V	Sub total	M	V	Sub total	M	V	Sub total	M	V	Sub total	
DV													
CH	6	6	12	9	3	12	2	0	2	1	0	1	27
IZT	4	4	8	6	2	8	2	0	2	0	0	0	18
SLT	9	3	12	11	1	12	6	0	6	0	0	0	30
CUAUT	6	0	6	5	0	5	2	0	2	0	0	0	13
<b>Total</b>	<b>25</b>	<b>13</b>	<b>38</b>	<b>31</b>	<b>6</b>	<b>37</b>	<b>12</b>	<b>0</b>	<b>12</b>	<b>1</b>	<b>0</b>	<b>1</b>	<b>88</b>



## DESGLOSE DE RESULTADOS

Este apartado tiene como objetivo incluir información más detallada sobre el Balance de Resultados, así como proporcionar mayores elementos de análisis a los profesores y academias.

La información que se adiciona es un comparativo de los resultados que obtuvieron los estudiantes en los siguientes casos:

- a) Estudiantes inscritos a la certificación y al curso en Registro Escolar (que se supone asistieron a clases); y
- b) Estudiantes inscritos solamente a la certificación

### ESTUDIANTES QUE SOLICITARON LA CERTIFICACIÓN

**Tabla 3. Datos generales de los estudiantes**

Estudiantes inscritos				
Plantel	Total a la certificación	Al curso*	Al curso y a la certificación	Sólo a la certificación
DV				
CH	51	57	41	10
IZT	65	56	39	26
SLT	69	79	54	15
CUAUT	33	45	24	9
<b>Total</b>	<b>218</b>	<b>237</b>	<b>158</b>	<b>60</b>

\* Estudiantes inscritos al curso en Registro Escolar

**Tabla 4. Resultados de los estudiantes inscritos al curso y a la certificación**

Plantel	C			NC			NP			Total
	M	V	Sub total	M	V	Sub total	M	V	Sub total	
DV										
CH	17	6	23	9	6	15	2	1	3	41
IZT	9	2	11	16	9	25	2	1	3	39
SLT	24	3	27	14	9	23	3	1	4	54
CUAUT	11	0	11	11	0	11	2	0	2	24
<b>Total</b>	<b>61</b>	<b>11</b>	<b>72</b>	<b>50</b>	<b>24</b>	<b>74</b>	<b>9</b>	<b>3</b>	<b>12</b>	<b>158</b>

**Tabla 4.1 Resultados de los estudiantes que obtuvieron la certificación**

Plantel	"7"			"8"			"9"			"10"			Total
	M	V	Sub total	M	V	Sub total	M	V	Sub total	M	V	Sub total	
DV													
CH	6	3	9	9	3	12	2	0	2	0	0	0	23
IZT	3	1	4	4	1	5	2	0	2	0	0	0	11
SLT	7	2	9	11	1	12	6	0	6	0	0	0	27
CUAUT	5	0	5	4	0	4	2	0	2	0	0	0	11
<b>Total</b>	<b>21</b>	<b>6</b>	<b>27</b>	<b>28</b>	<b>5</b>	<b>33</b>	<b>12</b>	<b>0</b>	<b>12</b>	<b>0</b>	<b>0</b>	<b>0</b>	<b>72</b>

**Tabla 5. Resultados de los estudiantes inscritos sólo a la certificación**

Plantel	C			NC			NP			Total
	M	V	Sub total	M	V	Sub total	M	V	Sub total	
DV										
CH	1	3	4	0	2	2	1	3	4	10
IZT	3	4	7	7	7	14	3	2	5	26
SLT	2	1	3	6	3	9	2	1	3	15
CUAUT	2	0	2	7	0	7	0	0	0	9
Total	8	8	16	20	12	32	6	6	12	60

**Tabla 5.1 Resultados de los estudiantes que obtuvieron la certificación**

Plantel	"7"			"8"			"9"			"10"			Total
	M	V	Sub total	M	V	Sub total	M	V	Sub total	M	V	Sub total	
DV													
CH	0	3	3	0	0	0	0	0	0	1	0	1	4
IZT	1	3	4	2	1	3	0	0	0	0	0	0	7
SLT	2	1	3	0	0	0	0	0	0	0	0	0	3
CUAUT	1	0	1	1	0	1	0	0	0	0	0	0	2
Total	4	7	11	3	1	4	0	0	0	1	0	1	16