

Período de certificación: Intersemestral 2013-I (Julio 2013)

Curso: Bioética y valores

Academia: Psicología

Colegio: Ciencias y Humanidades

Tabla 1. Resultados globales de los estudiantes inscritos a la certificación

Total de estudiantes:	94
Turno matutino:	62
Turno vespertino:	32

Plantel	C			NC			NP			Total
	M	V	Sub total	M	V	Sub total	M	V	Sub total	
DV										
CH										
IZT	4	2	6	0	3	3	2	2	4	13
SLT	54	16	70	0	3	3	2	4	6	79
CUAUT	0	2	2	0	0	0	0	0	0	2
Total	58	20	78	0	6	6	4	6	10	94

C: Obtuvieron la certificación, **NC:** No obtuvieron la certificación, **NP:** No se presentaron; **M:** Turno matutino, **V:** Turno vespertino
DV: Del Valle, **CH:** Centro Histórico, **IZT:** Iztapalapa, **SLT:** San Lorenzo Tezonco, **CUAUT:** Cuautepec

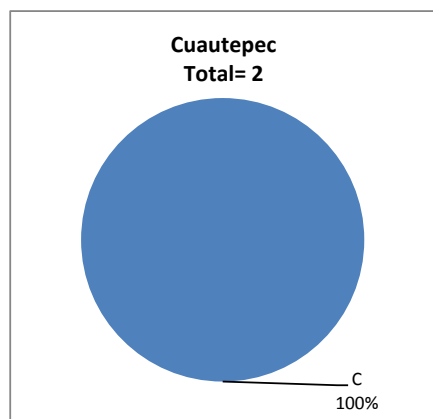
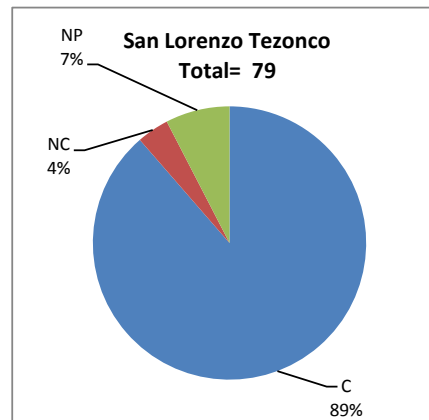
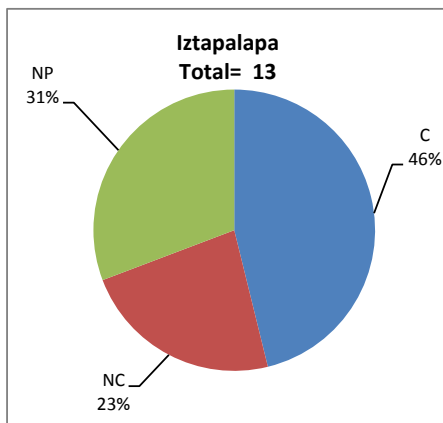
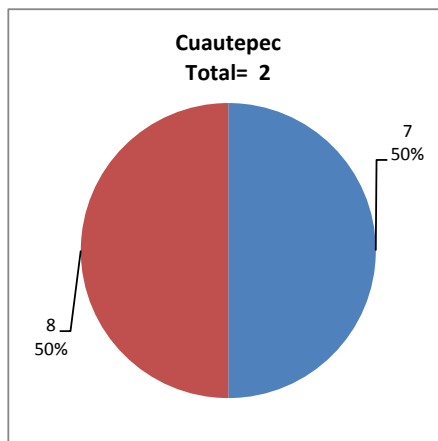
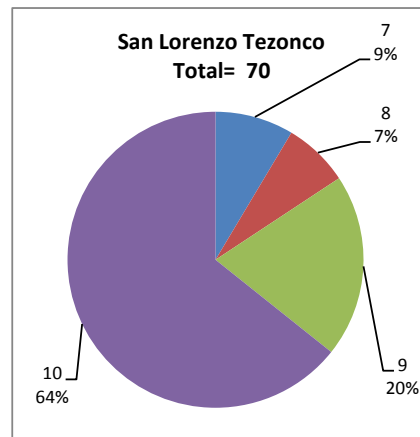
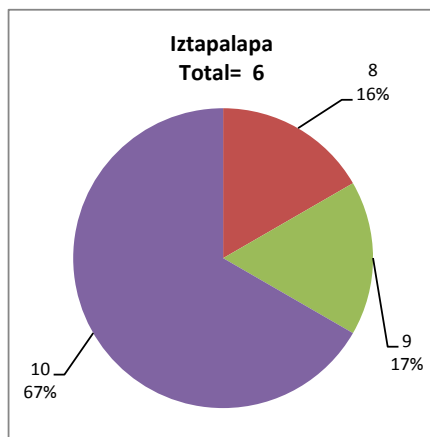


Tabla 2. Resultados de los estudiantes que obtuvieron la certificación

Total de estudiantes:	78
Turno matutino:	58
Turno vespertino:	20

Plantel	"7"			"8"			"9"			"10"			Total
	M	V	Sub total	M	V	Sub total	M	V	Sub total	M	V	Sub total	
DV													
CH													
IZT	0	0	0	1	0	1	0	1	1	3	1	4	6
SLT	5	1	6	2	3	5	12	2	14	35	10	45	70
CUAUT	0	1	1	0	1	1	0	0	0	0	0	0	2
Total	5	2	7	3	4	7	12	3	15	38	11	49	78



DESGLOSE DE RESULTADOS

Este apartado tiene como objetivo incluir información más detallada sobre el Balance de Resultados, así como proporcionar mayores elementos de análisis a los profesores y academias.

La información que se adiciona es un comparativo de los resultados que obtuvieron los estudiantes en los siguientes casos:

- a) Estudiantes inscritos a la certificación y al curso en Registro Escolar (que se supone asistieron a clases); y
- b) Estudiantes inscritos solamente a la certificación

ESTUDIANTES QUE SOLICITARON LA CERTIFICACIÓN

Tabla 3. Datos generales de los estudiantes

Estudiantes inscritos				
Plantel	Total a la certificación	Al curso*	Al curso y a la certificación	Sólo a la certificación
DV				
CH				
IZT	13	0	0	13
SLT	79	48	44	35
CUAUT	2	0	0	2
Total	94	48	44	50

* Estudiantes inscritos al curso en Registro Escolar

Tabla 4. Resultados de los estudiantes inscritos al curso y a la certificación

Plantel	C			NC			NP			Total
	M	V	Sub total	M	V	Sub total	M	V	Sub total	
DV										
CH										
IZT	0	0	0	0	0	0	0	0	0	0
SLT	29	13	42	0	1	1	0	1	1	44
CUAUT	0	0	0	0	0	0	0	0	0	0
Total	29	13	42	0	1	1	0	1	1	44

Tabla 4.1 Resultados de los estudiantes que obtuvieron la certificación

Plantel	"7"			"8"			"9"			"10"			Total
	M	V	Sub total	M	V	Sub total	M	V	Sub total	M	V	Sub total	
DV													
CH													
IZT	0	0	0	0	0	0	0	0	0	0	0	0	0
SLT	1	1	2	1	2	3	6	2	8	21	8	29	42
CUAUT	0	0	0	0	0	0	0	0	0	0	0	0	0
Total	1	1	2	1	2	3	6	2	8	21	8	29	42

Tabla 5. Resultados de los estudiantes inscritos sólo a la certificación

Plantel	C			NC			NP			Total
	M	V	Sub total	M	V	Sub total	M	V	Sub total	
DV										
CH										
IZT	4	2	6	0	3	3	2	2	4	13
SLT	25	3	28	0	2	2	2	3	5	35
CUAUT	0	2	2	0	0	0	0	0	0	2
Total	29	7	36	0	5	5	4	5	9	50

Tabla 5.1 Resultados de los estudiantes que obtuvieron la certificación

Plantel	"7"			"8"			"9"			"10"			Total
	M	V	Sub total	M	V	Sub total	M	V	Sub total	M	V	Sub total	
DV													
CH													
IZT	0	0	0	1	0	1	0	1	1	3	1	4	6
SLT	4	0	4	1	1	2	6	0	6	14	2	16	28
CUAUT	0	1	1	0	1	1	0	0	0	0	0	0	2
Total	4	1	5	2	2	4	6	1	7	17	3	20	36