

Coordinación de Certificación y Registro
 13 de Junio de 2013

Período de certificación: Intersemestral 2012-II Fase 2 (Dic. 2012) **Curso:** Filosofía de la Economía
Academia: Filosofía e Historia de las Ideas **Colegio:** Humanidades y Ciencias Sociales

Tabla 1. Resultados globales de los estudiantes inscritos a la certificación

Total de estudiantes:	13
Turno matutino:	13
Turno vespertino:	0

Plantel	C			NC			NP			Total
	M	V	Sub total	M	V	Sub total	M	V	Sub total	
DV										
CH										
IZT										
SLT	3	0	3	1	0	1	3	0	3	7
CUAUT	5	0	5	0	0	0	1	0	1	6
Total	8	0	8	1	0	1	4	0	4	13

C: Obtuvieron la certificación, **NC:** No obtuvieron la certificación, **NP:** No se presentaron; **M:** Turno matutino, **V:** Turno vespertino
DV: Del Valle, **CH:** Centro Histórico, **IZT:** Iztapalapa, **SLT:** San Lorenzo Tezonco, **CUAUT:** Cuauhtémoc

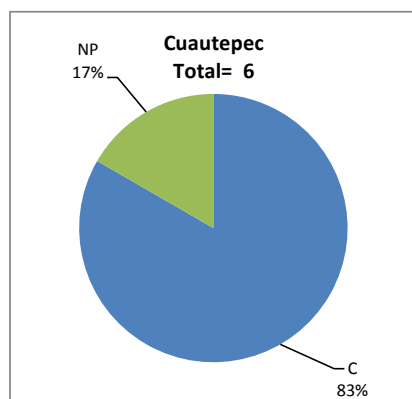
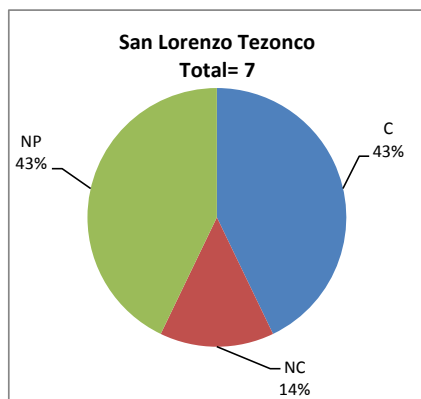
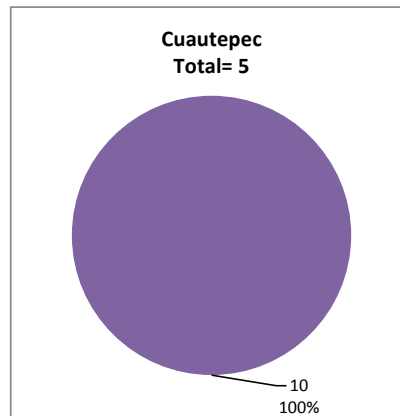
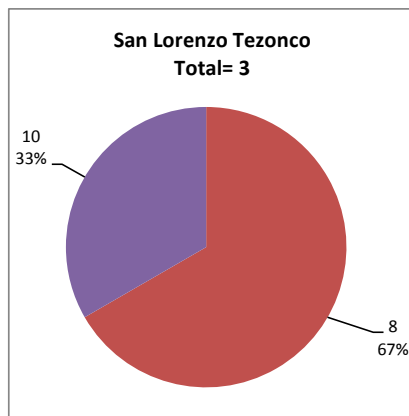


Tabla 2. Resultados de los estudiantes que obtuvieron la certificación

Total de estudiantes:	8
Turno matutino:	8
Turno vespertino:	0

Plantel	"7"			"8"			"9"			"10"			Total
	M	V	Sub total	M	V	Sub total	M	V	Sub total	M	V	Sub total	
DV													
CH													
IZT													
SLT	0	0	0	2	0	2	0	0	0	1	0	1	3
CUAUT	0	0	0	0	0	0	0	0	0	5	0	5	5
Total	0	0	0	2	0	2	0	0	0	6	0	6	8



DESGLOSE DE RESULTADOS

Este apartado tiene como objetivo incluir información más detallada sobre el Balance de Resultados, así como proporcionar mayores elementos de análisis a los profesores y academias.

La información que se adiciona es un comparativo de los resultados que obtuvieron los estudiantes en los siguientes casos:

- a) Estudiantes inscritos a la certificación y al curso en Registro Escolar (que se supone asistieron a clases); y
- b) Estudiantes inscritos solamente a la certificación

ESTUDIANTES QUE SOLICITARON LA CERTIFICACIÓN

Tabla 3. Datos generales de los estudiantes

Estudiantes inscritos				
Plantel	Total a la certificación	Al curso*	Al curso y a la certificación	Sólo a la certificación
DV				
CH				
IZT				
SLT	7	19	6	1
CUAUT	6	12	4	2
Total	13	31	10	3

* Estudiantes inscritos al curso en Registro Escolar

Tabla 4. Resultados de los estudiantes inscritos al curso y a la certificación

Plantel	C			NC			NP			Total
	M	V	Sub total	M	V	Sub total	M	V	Sub total	
DV										
CH										
IZT										
SLT	3	0	3	1	0	1	2	0	2	6
CUAUT	3	0	3	0	0	0	1	0	1	4
Total	6	0	6	1	0	1	3	0	3	10

Tabla 4.1 Resultados de los estudiantes que obtuvieron la certificación

Plantel	"7"			"8"			"9"			"10"			Total
	M	V	Sub total	M	V	Sub total	M	V	Sub total	M	V	Sub total	
DV													
CH													
IZT													
SLT	0	0	0	2	0	2	0	0	0	1	0	1	3
CUAUT	0	0	0	0	0	0	0	0	0	3	0	3	3
Total	0	0	0	2	0	2	0	0	0	4	0	4	6

Tabla 5. Resultados de los estudiantes inscritos sólo a la certificación

Plantel	C			NC			NP			Total
	M	V	Sub total	M	V	Sub total	M	V	Sub total	
DV										
CH										
IZT										
SLT	0	0	0	0	0	0	1	0	1	1
CUAUT	2	0	2	0	0	0	0	0	0	2
Total	2	0	2	0	0	0	1	0	1	3

Tabla 5.1 Resultados de los estudiantes que obtuvieron la certificación

Plantel	"7"			"8"			"9"			"10"			Total
	M	V	Sub total	M	V	Sub total	M	V	Sub total	M	V	Sub total	
DV													
CH													
IZT													
SLT	0	0	0	0	0	0	0	0	0	0	0	0	0
CUAUT	0	0	0	0	0	0	0	0	0	2	0	2	2
Total	0	0	0	0	0	0	0	0	0	2	0	2	2