

**Período de certificación:** Intersemestral 2012-II Fase 2 (Dic. 2012)

**Curso:** Teoría literaria y análisis de textos literarios, escénicos, cinematográficos y de TV

**Academia:** Creación Literaria

**Colegio:** Humanidades y Ciencias Sociales

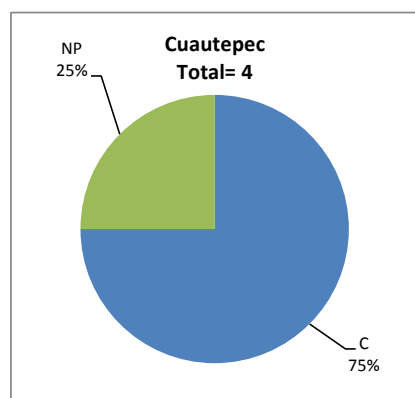
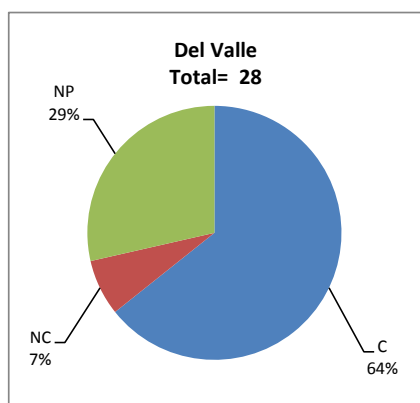
**Tabla 1. Resultados globales de los estudiantes inscritos a la certificación**

<b>Total de estudiantes:</b>	32
<b>Turno matutino:</b>	14
<b>Turno vespertino:</b>	18

Plantel	C			NC			NP			Total
	M	V	Sub total	M	V	Sub total	M	V	Sub total	
DV	10	8	18	0	2	2	0	8	8	28
CH										
IZT										
SLT										
CUAUT	3	0	3	0	0	0	1	0	1	4
<b>Total</b>	<b>13</b>	<b>8</b>	<b>21</b>	<b>0</b>	<b>2</b>	<b>2</b>	<b>1</b>	<b>8</b>	<b>9</b>	<b>32</b>

**C:** Obtuvieron la certificación, **NC:** No obtuvieron la certificación, **NP:** No se presentaron; **M:** Turno matutino, **V:** Turno vespertino

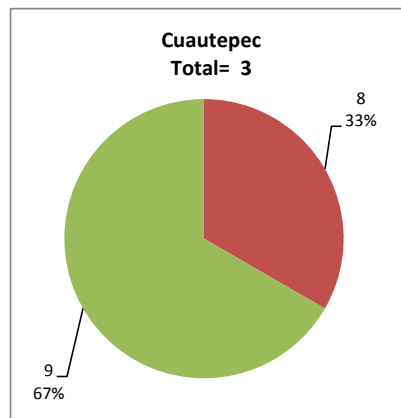
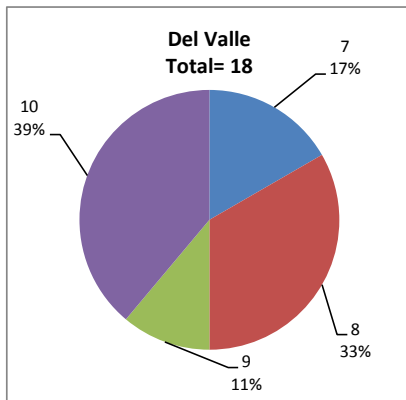
**DV:** Del Valle, **CH:** Centro Histórico, **IZT:** Iztapalapa, **SLT:** San Lorenzo Tezonco, **CUAUT:** Cuauhtémoc



**Tabla 2. Resultados de los estudiantes que obtuvieron la certificación**

<b>Total de estudiantes:</b>	21
<b>Turno matutino:</b>	13
<b>Turno vespertino:</b>	8

Plantel	"7"			"8"			"9"			"10"			Total
	M	V	Sub total	M	V	Sub total	M	V	Sub total	M	V	Sub total	
DV	2	1	3	4	2	6	1	1	2	3	4	7	18
CH													
IZT													
SLT													
CUAUT	0	0	0	1	0	1	2	0	2	0	0	0	3
<b>Total</b>	<b>2</b>	<b>1</b>	<b>3</b>	<b>5</b>	<b>2</b>	<b>7</b>	<b>3</b>	<b>1</b>	<b>4</b>	<b>3</b>	<b>4</b>	<b>7</b>	<b>21</b>



### DESGLOSE DE RESULTADOS

Este apartado tiene como objetivo incluir información más detallada sobre el Balance de Resultados, así como proporcionar mayores elementos de análisis a los profesores y academias.

La información que se adiciona es un comparativo de los resultados que obtuvieron los estudiantes en los siguientes casos:

- Estudiantes inscritos a la certificación y al curso en Registro Escolar (que se supone asistieron a clases); y
- Estudiantes inscritos solamente a la certificación

### ESTUDIANTES QUE SOLICITARON LA CERTIFICACIÓN

**Tabla 3. Datos generales de los estudiantes**

Plantel	Estudiantes inscritos			
	Total a la certificación	Al curso*	Al curso y a la certificación	Sólo a la certificación
DV	28	60	24	4
CH				
IZT				
SLT				
CUAUT	4	17	1	3
Total	32	77	25	7

\* Estudiantes inscritos al curso en Registro Escolar

**Tabla 4. Resultados de los estudiantes inscritos al curso y a la certificación**

Plantel	C			NC			NP			Total
	M	V	Sub total	M	V	Sub total	M	V	Sub total	
DV	9	7	16	0	2	2	0	6	6	24
CH										
IZT										
SLT										
CUAUT	1	0	1	0	0	0	0	0	0	1
Total	10	7	17	0	2	2	0	6	6	25

**Tabla 4.1 Resultados de los estudiantes que obtuvieron la certificación**

Plantel	"7"			"8"			"9"			"10"			Total
	M	V	Sub total	M	V	Sub total	M	V	Sub total	M	V	Sub total	
DV	1	1	2	4	2	6	1	1	2	3	3	6	16
CH													
IZT													
SLT													
CUAUT	0	0	0	1	0	1	0	0	0	0	0	0	1
Total	1	1	2	5	2	7	1	1	2	3	3	6	17

**Tabla 5. Resultados de los estudiantes inscritos sólo a la certificación**

Plantel	C			NC			NP			Total
	M	V	Sub total	M	V	Sub total	M	V	Sub total	
DV	1	1	2	0	0	0	0	2	2	4
CH										
IZT										
SLT										
CUAUT	2	0	2	0	0	0	1	0	1	3
Total	3	1	4	0	0	0	1	2	3	7

**Tabla 5.1 Resultados de los estudiantes que obtuvieron la certificación**

Plantel	"7"			"8"			"9"			"10"			Total
	M	V	Sub total	M	V	Sub total	M	V	Sub total	M	V	Sub total	
DV	1	0	1	0	0	0	0	0	0	0	1	1	2
CH													
IZT													
SLT													
CUAUT	0	0	0	0	0	0	2	0	2	0	0	0	2
Total	1	0	1	0	0	0	2	0	2	0	1	1	4