

Coordinación de Certificación y Registro
 13 de Junio de 2013

Período de certificación: Intersemestral 2012-II Fase 2 (Dic. 2012)
Academia: Filosofía e Historia de las Ideas

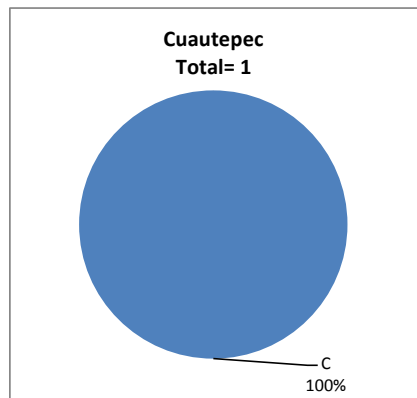
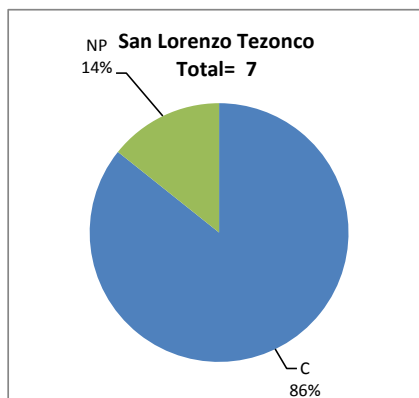
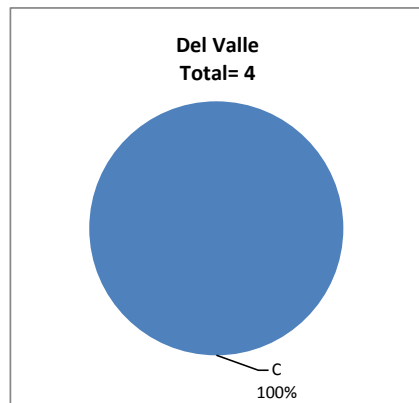
Curso: Taller de pensamiento crítico
Colegio: Humanidades y Ciencias Sociales

Tabla 1. Resultados globales de los estudiantes inscritos a la certificación

Total de estudiantes:	12
Turno matutino:	12
Turno vespertino:	0

Plantel	C			NC			NP			Total
	M	V	Sub total	M	V	Sub total	M	V	Sub total	
DV	4	0	4	0	0	0	0	0	0	4
CH										
IZT										
SLT	6	0	6	0	0	0	1	0	1	7
CUAUT	1	0	1	0	0	0	0	0	0	1
Total	11	0	11	0	0	0	1	0	1	12

C: Obtuvieron la certificación, **NC:** No obtuvieron la certificación, **NP:** No se presentaron; **M:** Turno matutino, **V:** Turno vespertino
DV: Del Valle, **CH:** Centro Histórico, **IZT:** Iztapalapa, **SLT:** San Lorenzo Tezonco, **CUAUT:** Cuauhtepac

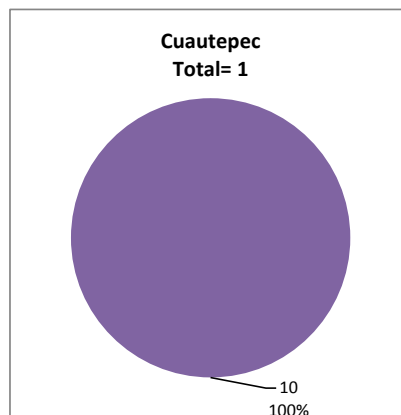
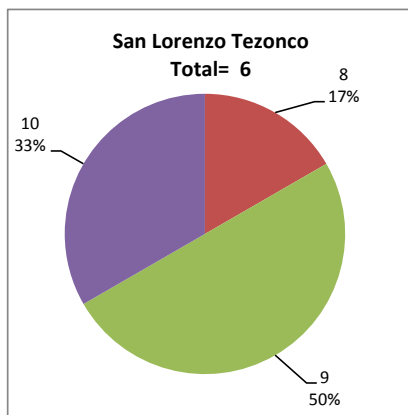
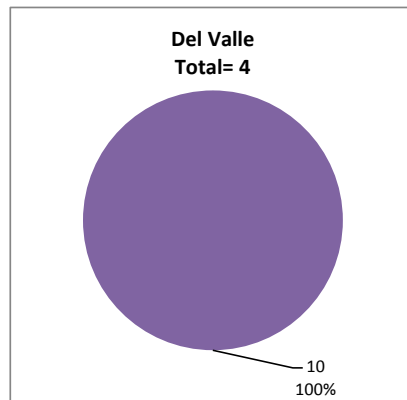


BALANCE DE RESULTADOS

Tabla 2. Resultados de los estudiantes que obtuvieron la certificación

Total de estudiantes:	11
Turno matutino:	11
Turno vespertino:	0

Plantel	"7"			"8"			"9"			"10"			Total
	M	V	Sub total	M	V	Sub total	M	V	Sub total	M	V	Sub total	
DV	0	0	0	0	0	0	0	0	0	4	0	4	4
CH													
IZT													
SLT	0	0	0	1	0	1	3	0	3	2	0	2	6
CUAUT	0	0	0	0	0	0	0	0	0	1	0	1	1
Total	0	0	0	1	0	1	3	0	3	7	0	7	11



DESGLOSE DE RESULTADOS

Este apartado tiene como objetivo incluir información más detallada sobre el Balance de Resultados, así como proporcionar mayores elementos de análisis a los profesores y academias.

La información que se adiciona es un comparativo de los resultados que obtuvieron los estudiantes en los siguientes casos:

- a) Estudiantes inscritos a la certificación y al curso en Registro Escolar (que se supone asistieron a clases); y
- b) Estudiantes inscritos solamente a la certificación

ESTUDIANTES QUE SOLICITARON LA CERTIFICACIÓN

Tabla 3. Datos generales de los estudiantes

Plantel	Estudiantes inscritos			
	Total a la certificación	Al curso*	Al curso y a la certificación	Sólo a la certificación
DV	4	12	2	2
CH				
IZT				
SLT	7	15	7	0
CUAUT	1	3	1	0
Total	12	30	10	2

* Estudiantes inscritos al curso en Registro Escolar

Tabla 4. Resultados de los estudiantes inscritos al curso y a la certificación

Plantel	C			NC			NP			Total
	M	V	Sub total	M	V	Sub total	M	V	Sub total	
DV	2	0	2	0	0	0	0	0	0	2
CH										
IZT										
SLT	6	0	6	0	0	0	1	0	1	7
CUAUT	1	0	1	0	0	0	0	0	0	1
Total	9	0	9	0	0	0	1	0	1	10

Tabla 4.1 Resultados de los estudiantes que obtuvieron la certificación

Plantel	"7"			"8"			"9"			"10"			Total
	M	V	Sub total	M	V	Sub total	M	V	Sub total	M	V	Sub total	
DV	0	0	0	0	0	0	0	0	0	2	0	2	2
CH													
IZT													
SLT	0	0	0	1	0	1	3	0	3	2	0	2	6
CUAUT	0	0	0	0	0	0	0	0	0	1	0	1	1
Total	0	0	0	1	0	1	3	0	3	5	0	5	9

Tabla 5. Resultados de los estudiantes inscritos sólo a la certificación

Plantel	C			NC			NP			Total
	M	V	Sub total	M	V	Sub total	M	V	Sub total	
DV	2	0	2	0	0	0	0	0	0	2
CH										
IZT										
SLT	0	0	0	0	0	0	0	0	0	0
CUAUT	0	0	0	0	0	0	0	0	0	0
Total	2	0	2	0	0	0	0	0	0	2

Tabla 5.1 Resultados de los estudiantes que obtuvieron la certificación

Plantel	"7"			"8"			"9"			"10"			Total
	M	V	Sub total	M	V	Sub total	M	V	Sub total	M	V	Sub total	
DV	0	0	0	0	0	0	0	0	0	2	0	2	2
CH													
IZT													
SLT	0	0	0	0	0	0	0	0	0	0	0	0	0
CUAUT	0	0	0	0	0	0	0	0	0	0	0	0	0
Total	0	0	0	0	0	0	0	0	0	2	0	2	2