

Coordinación de Certificación y Registro
 12 de Junio de 2013

Período de certificación: Intersemestral 2012-II Fase 2 (Dic. 2012)

Curso: Problemas Jurídicos Contemporáneos

Academia: Derecho

Colegio: Humanidades y Ciencias Sociales

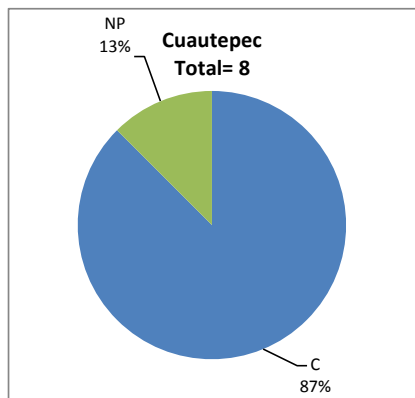
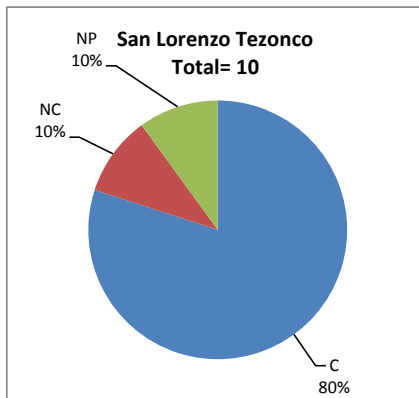
Tabla 1. Resultados globales de los estudiantes inscritos a la certificación

Total de estudiantes:	18
Turno matutino:	17
Turno vespertino:	1

Plantel	C			NC			NP			Total
	M	V	Sub total	M	V	Sub total	M	V	Sub total	
DV										
CH										
IZT										
SLT	7	1	8	1	0	1	1	0	1	10
CUAUT	7	0	7	0	0	0	1	0	1	8
Total	14	1	15	1	0	1	2	0	2	18

C: Obtuvieron la certificación, **NC:** No obtuvieron la certificación, **NP:** No se presentaron; **M:** Turno matutino, **V:** Turno vespertino

DV: Del Valle, **CH:** Centro Histórico, **IZT:** Iztapalapa, **SLT:** San Lorenzo Tezonco, **CUAUT:** Cuauhtémoc

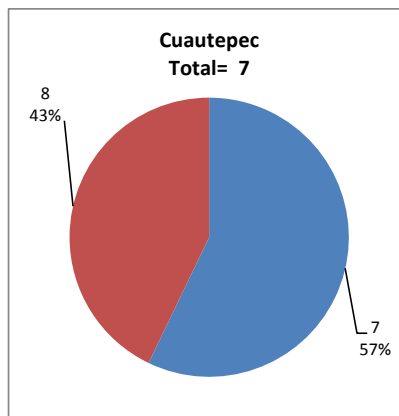
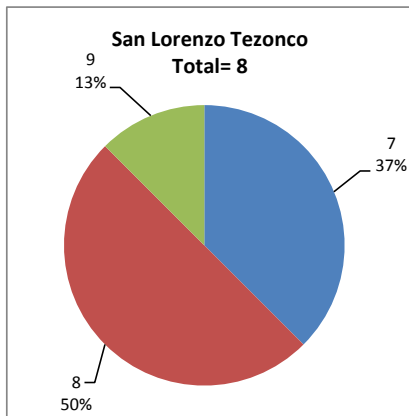


BALANCE DE RESULTADOS

Tabla 2. Resultados de los estudiantes que obtuvieron la certificación

Total de estudiantes:	15
Turno matutino:	14
Turno vespertino:	1

Plantel	"7"			"8"			"9"			"10"			Total
	M	V	Sub total	M	V	Sub total	M	V	Sub total	M	V	Sub total	
DV													
CH													
IZT													
SLT	3	0	3	3	1	4	1	0	1	0	0	0	8
CUAUT	4	0	4	3	0	3	0	0	0	0	0	0	7
Total	7	0	7	6	1	7	1	0	1	0	0	0	15



DESGLOSE DE RESULTADOS

Este apartado tiene como objetivo incluir información más detallada sobre el Balance de Resultados, así como proporcionar mayores elementos de análisis a los profesores y academias.

La información que se adiciona es un comparativo de los resultados que obtuvieron los estudiantes en los siguientes casos:

- a) Estudiantes inscritos a la certificación y al curso en Registro Escolar (que se supone asistieron a clases); y
- b) Estudiantes inscritos solamente a la certificación

ESTUDIANTES QUE SOLICITARON LA CERTIFICACIÓN

Tabla 3. Datos generales de los estudiantes

Plantel	Estudiantes inscritos			
	Total a la certificación	Al curso*	Al curso y a la certificación	Sólo a la certificación
DV				
CH				
IZT	0	47	0	0
SLT	10	28	8	2
CUAUT	8	31	7	1
Total	18	106	15	3

* Estudiantes inscritos al curso en Registro Escolar

Tabla 4. Resultados de los estudiantes inscritos al curso y a la certificación

Plantel	C			NC			NP			Total
	M	V	Sub total	M	V	Sub total	M	V	Sub total	
DV										
CH										
IZT										
SLT	6	0	6	1	0	1	1	0	1	8
CUAUT	6	0	6	0	0	0	1	0	1	7
Total	12	0	12	1	0	1	2	0	2	15

Tabla 4.1 Resultados de los estudiantes que obtuvieron la certificación

Plantel	"7"			"8"			"9"			"10"			Total
	M	V	Sub total	M	V	Sub total	M	V	Sub total	M	V	Sub total	
DV													
CH													
IZT													
SLT	2	0	2	3	0	3	1	0	1	0	0	0	6
CUAUT	3	0	3	3	0	3	0	0	0	0	0	0	6
Total	5	0	5	6	0	6	1	0	1	0	0	0	12

