

Período de certificación: Intersemestral 2012-II Fase 2 (Dic. 2012)

Curso: Periodismo escrito: géneros informativos

Academia: Comunicación y Cultura

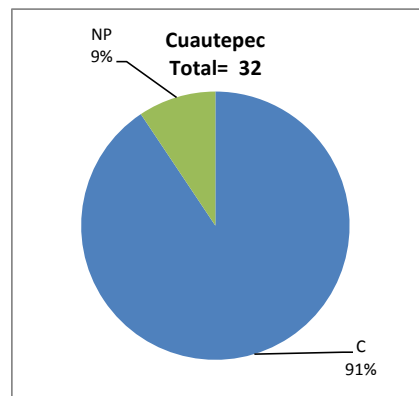
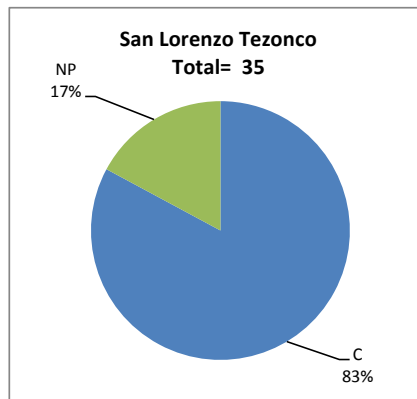
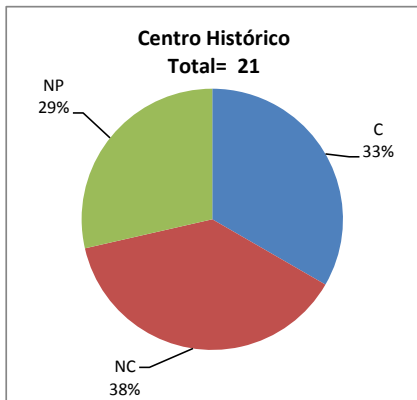
Colegio: Humanidades y Ciencias Sociales

Tabla 1. Resultados globales de los estudiantes inscritos a la certificación

Total de estudiantes:	88
Turno matutino:	61
Turno vespertino:	27

Plantel	C			NC			NP			Total
	M	V	Sub total	M	V	Sub total	M	V	Sub total	
DV										
CH	4	3	7	3	5	8	3	3	6	21
IZT										
SLT	21	8	29	0	0	0	2	4	6	35
CUAUT	25	4	29	0	0	0	3	0	3	32
Total	50	15	65	3	5	8	8	7	15	88

C: Obtuvieron la certificación, **NC:** No obtuvieron la certificación, **NP:** No se presentaron; **M:** Turno matutino, **V:** Turno vespertino
DV: Del Valle, **CH:** Centro Histórico, **IZT:** Iztapalapa, **SLT:** San Lorenzo Tezonco, **CUAUT:** Cuautepec

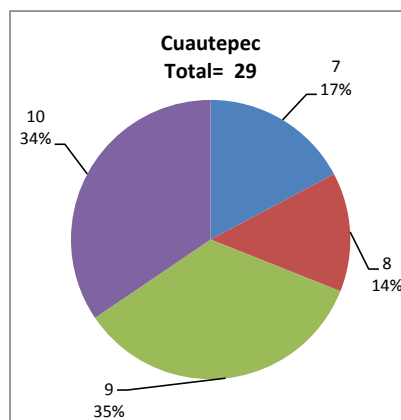
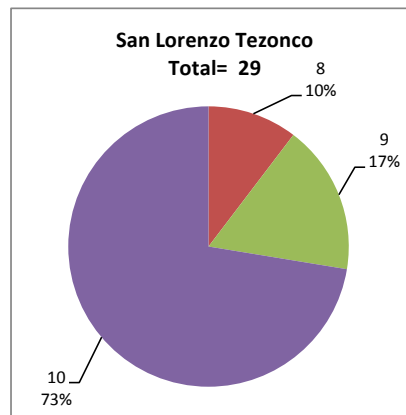
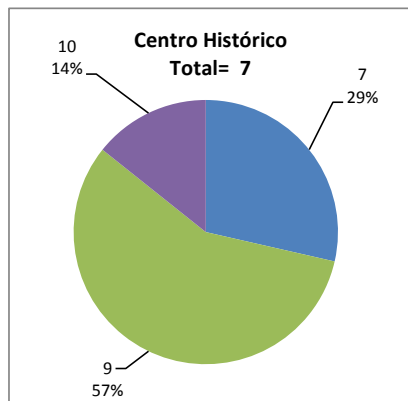


BALANCE DE RESULTADOS

Tabla 2. Resultados de los estudiantes que obtuvieron la certificación

Total de estudiantes:	65
Turno matutino:	50
Turno vespertino:	15

Plantel	"7"			"8"			"9"			"10"			Total
	M	V	Sub total	M	V	Sub total	M	V	Sub total	M	V	Sub total	
DV													
CH	2	0	2	0	0	0	2	2	4	0	1	1	7
IZT													
SLT	0	0	0	3	0	3	1	4	5	17	4	21	29
CUAUT	4	1	5	4	0	4	9	1	10	8	2	10	29
Total	6	1	7	7	0	7	12	7	19	25	7	32	65



DESGLOSE DE RESULTADOS

Este apartado tiene como objetivo incluir información más detallada sobre el Balance de Resultados, así como proporcionar mayores elementos de análisis a los profesores y academias.

La información que se adiciona es un comparativo de los resultados que obtuvieron los estudiantes en los siguientes casos:

- a) Estudiantes inscritos a la certificación y al curso en Registro Escolar (que se supone asistieron a clases); y
- b) Estudiantes inscritos solamente a la certificación

ESTUDIANTES QUE SOLICITARON LA CERTIFICACIÓN

Tabla 3. Datos generales de los estudiantes

Plantel	Estudiantes inscritos			
	Total a la certificación	Al curso*	Al curso y a la certificación	Sólo a la certificación
DV				
CH	21	52	17	4
IZT				
SLT	35	90	16	19
CUAUT	32	70	28	4
Total	88	212	61	27

* Estudiantes inscritos al curso en Registro Escolar

Tabla 4. Resultados de los estudiantes inscritos al curso y a la certificación

Plantel	C			NC			NP			Total
	M	V	Sub total	M	V	Sub total	M	V	Sub total	
DV										
CH	3	3	6	3	4	7	1	3	4	17
IZT										
SLT	8	5	13	0	0	0	2	1	3	16
CUAUT	23	3	26	0	0	0	2	0	2	28
Total	34	11	45	3	4	7	5	4	9	61

Tabla 4.1 Resultados de los estudiantes que obtuvieron la certificación

Plantel	"7"			"8"			"9"			"10"			Total
	M	V	Sub total	M	V	Sub total	M	V	Sub total	M	V	Sub total	
DV													
CH	1	0	1	0	0	0	2	2	4	0	1	1	6
IZT													
SLT	4	1	5	1	0	1	1	1	2	6	4	10	18
CUAUT	0	0	0	3	0	3	9	0	9	7	2	9	21
Total	5	1	6	4	0	4	12	3	15	13	7	20	45

BALANCE DE RESULTADOS

Tabla 5. Resultados de los estudiantes inscritos sólo a la certificación

Plantel	C			NC			NP			Total
	M	V	Sub total	M	V	Sub total	M	V	Sub total	
DV										
CH	1	0	1	0	1	1	2	0	2	4
IZT										
SLT	13	3	16	0	0	0	0	3	3	19
CUAUT	2	1	3	0	0	0	1	0	1	4
Total	16	4	20	0	1	1	3	3	6	27

Tabla 5.1 Resultados de los estudiantes que obtuvieron la certificación

Plantel	"7"			"8"			"9"			"10"			Total
	M	V	Sub total	M	V	Sub total	M	V	Sub total	M	V	Sub total	
DV													
CH	1	0	1	0	0	0	0	0	0	0	0	0	1
IZT													
SLT	0	0	0	2	0	2	0	3	3	11	0	11	16
CUAUT	0	0	0	1	0	1	0	1	1	1	0	1	3
Total	1	0	1	3	0	3	0	4	4	12	0	12	20