

Período de certificación: Intersemestral 2012-II Fase 2 (Dic. 2012)
Academia: Historia y Sociedad Contemporánea

Curso: Pensamiento Histórico Latinoamericano

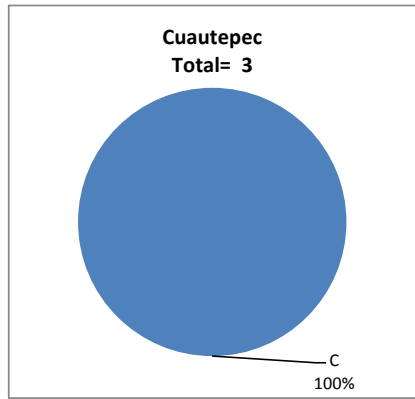
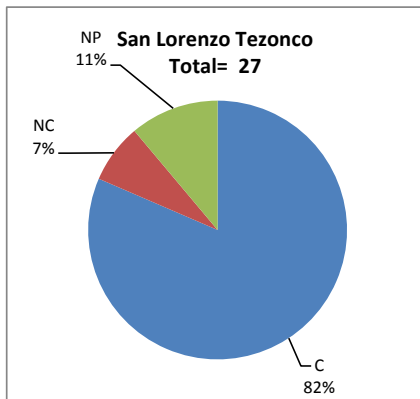
Colegio: Humanidades y Ciencias Sociales

Tabla 1. Resultados globales de los estudiantes inscritos a la certificación

Total de estudiantes:	30
Turno matutino:	9
Turno vespertino:	21

Plantel	C			NC			NP			Total
	M	V	Sub total	M	V	Sub total	M	V	Sub total	
DV										
CH										
IZT										
SLT	7	15	22	2	0	2	0	3	3	27
CUAUT	0	3	3	0	0	0	0	0	0	3
Total	7	18	25	2	0	2	0	3	3	30

C: Obtuvieron la certificación, **NC:** No obtuvieron la certificación, **NP:** No se presentaron; **M:** Turno matutino, **V:** Turno vespertino
DV: Del Valle, **CH:** Centro Histórico, **IZT:** Iztapalapa, **SLT:** San Lorenzo Tezonco, **CUAUT:** Cuautepec

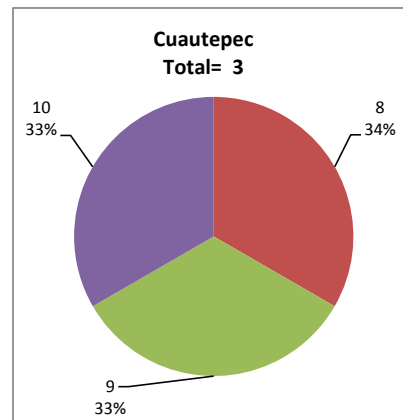
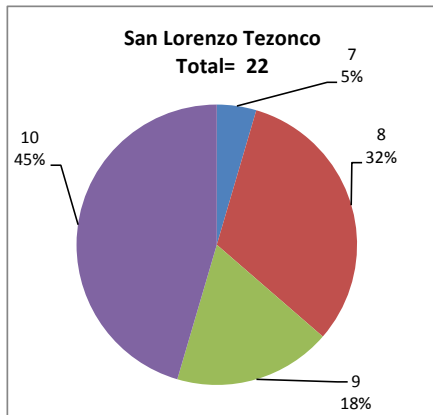


BALANCE DE RESULTADOS

Tabla 2. Resultados de los estudiantes que obtuvieron la certificación

Total de estudiantes:	25
Turno matutino:	7
Turno vespertino:	18

Plantel	"7"			"8"			"9"			"10"			Total
	M	V	Sub total	M	V	Sub total	M	V	Sub total	M	V	Sub total	
DV													
CH													
IZT													
SLT	1	0	1	2	5	7	0	4	4	4	6	10	22
CUAUT	0	0	0	0	1	1	0	1	1	0	1	1	3
Total	1	0	1	2	6	8	0	5	5	4	7	11	25



DESGLOSE DE RESULTADOS

Este apartado tiene como objetivo incluir información más detallada sobre el Balance de Resultados, así como proporcionar mayores elementos de análisis a los profesores y academias.

La información que se adiciona es un comparativo de los resultados que obtuvieron los estudiantes en los siguientes casos:

- a) Estudiantes inscritos a la certificación y al curso en Registro Escolar (que se supone asistieron a clases); y
- b) Estudiantes inscritos solamente a la certificación

ESTUDIANTES QUE SOLICITARON LA CERTIFICACIÓN

Tabla 3. Datos generales de los estudiantes

Estudiantes inscritos				
Plantel	Total a la certificación	Al curso*	Al curso y a la certificación	Sólo a la certificación
DV				
CH				
IZT				
SLT	27	43	26	1
CUAUT	3	17	2	1
Total	30	60	28	2

* Estudiantes inscritos al curso en Registro Escolar

Tabla 4. Resultados de los estudiantes inscritos al curso y a la certificación

Plantel	C			NC			NP			Total
	M	V	Sub total	M	V	Sub total	M	V	Sub total	
DV										
CH										
IZT										
SLT	7	14	21	2	0	2	0	3	3	26
CUAUT	0	2	2	0	0	0	0	0	0	2
Total	7	16	23	2	0	2	0	3	3	28

Tabla 4.1 Resultados de los estudiantes que obtuvieron la certificación

Plantel	"7"			"8"			"9"			"10"			Total
	M	V	Sub total	M	V	Sub total	M	V	Sub total	M	V	Sub total	
DV													
CH													
IZT													
SLT	1	0	1	2	5	7	0	3	3	4	6	10	21
CUAUT	0	0	0	0	0	0	0	1	1	0	1	1	2
Total	1	0	1	2	5	7	0	4	4	4	7	11	23

BALANCE DE RESULTADOS

Tabla 5. Resultados de los estudiantes inscritos sólo a la certificación

Plantel	C			NC			NP			Total
	M	V	Sub total	M	V	Sub total	M	V	Sub total	
DV										
CH										
IZT										
SLT	0	1	1	0	0	0	0	0	0	1
CUAUT	0	1	1	0	0	0	0	0	0	1
Total	0	2	2	0	0	0	0	0	0	2

Tabla 5.1 Resultados de los estudiantes que obtuvieron la certificación

Plantel	"7"			"8"			"9"			"10"			Total
	M	V	Sub total	M	V	Sub total	M	V	Sub total	M	V	Sub total	
DV													
CH													
IZT													
SLT	0	0	0	0	0	0	0	1	1	0	0	0	1
CUAUT	0	0	0	0	1	1	0	0	0	0	0	0	1
Total	0	0	0	0	1	1	0	1	1	0	0	0	2