

Período de certificación: Intersemestral 2012-II Fase 2 (Dic. 2012)
Academia: Historia y Sociedad Contemporánea

Curso: Historia Latinoamericana del Siglo XIX
Colegio: Humanidades y Ciencias Sociales

Tabla 1. Resultados globales de los estudiantes inscritos a la certificación

Total de estudiantes:	60
Turno matutino:	39
Turno vespertino:	21

Plantel	C			NC			NP			Total
	M	V	Sub total	M	V	Sub total	M	V	Sub total	
DV										
CH										
IZT										
SLT	24	10	34	0	0	0	6	5	11	45
CUAUT	5	6	11	4	0	4	0	0	0	15
Total	29	16	45	4	0	4	6	5	11	60

C: Obtuvieron la certificación, **NC:** No obtuvieron la certificación, **NP:** No se presentaron; **M:** Turno matutino, **V:** Turno vespertino
DV: Del Valle, **CH:** Centro Histórico, **IZT:** Iztapalapa, **SLT:** San Lorenzo Tezonco, **CUAUT:** Cuauhtémoc

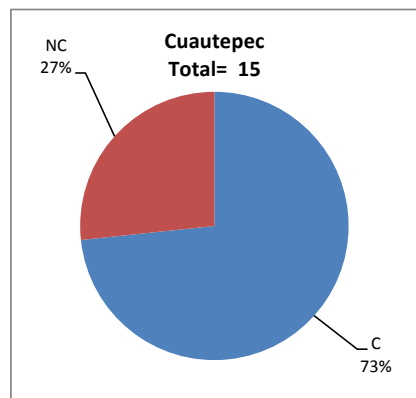
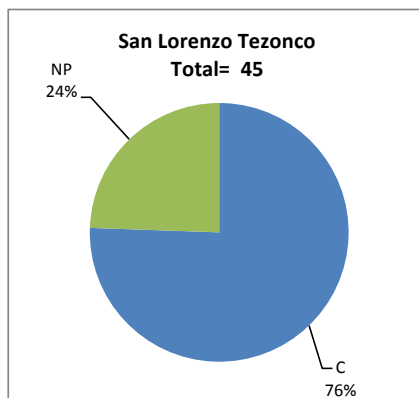
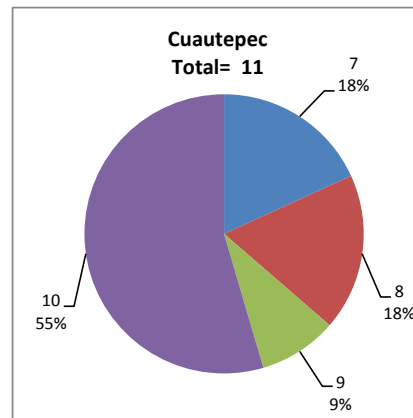
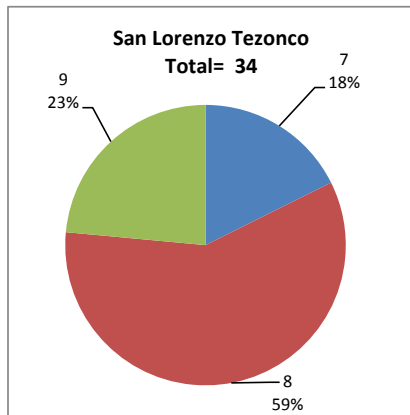


Tabla 2. Resultados de los estudiantes que obtuvieron la certificación

Total de estudiantes:	45
Turno matutino:	29
Turno vespertino:	16

Plantel	"7"			"8"			"9"			"10"			Total
	M	V	Sub total	M	V	Sub total	M	V	Sub total	M	V	Sub total	
DV													
CH													
IZT													
SLT	5	1	6	16	4	20	3	5	8	0	0	0	34
CUAUT	2	0	2	2	0	2	1	0	1	0	6	6	11
Total	7	1	8	18	4	22	4	5	9	0	6	6	45



DESGLOSE DE RESULTADOS

Este apartado tiene como objetivo incluir información más detallada sobre el Balance de Resultados, así como proporcionar mayores elementos de análisis a los profesores y academias.

La información que se adiciona es un comparativo de los resultados que obtuvieron los estudiantes en los siguientes casos:

- a) Estudiantes inscritos a la certificación y al curso en Registro Escolar (que se supone asistieron a clases); y
- b) Estudiantes inscritos solamente a la certificación

ESTUDIANTES QUE SOLICITARON LA CERTIFICACIÓN

Tabla 3. Datos generales de los estudiantes

Estudiantes inscritos				
Plantel	Total a la certificación	Al curso*	Al curso y a la certificación	Sólo a la certificación
DV				
CH				
IZT				
SLT	45	60	29	16
CUAUT	15	22	11	4
Total	60	82	40	20

* Estudiantes inscritos al curso en Registro Escolar

Tabla 4. Resultados de los estudiantes inscritos al curso y a la certificación

Plantel	C			NC			NP			Total
	M	V	Sub total	M	V	Sub total	M	V	Sub total	
DV										
CH										
IZT										
SLT	17	6	23	0	0	0	3	3	6	29
CUAUT	4	3	7	4	0	4	0	0	0	11
Total	21	9	30	4	0	4	3	3	6	40

Tabla 4.1 Resultados de los estudiantes que obtuvieron la certificación

Plantel	"7"			"8"			"9"			"10"			Total
	M	V	Sub total	M	V	Sub total	M	V	Sub total	M	V	Sub total	
DV													
CH													
IZT													
SLT	4	0	4	12	3	15	1	3	4	0	0	0	23
CUAUT	2	0	2	2	0	2	0	0	0	0	3	3	7
Total	6	0	6	14	3	17	1	3	4	0	3	3	30

Tabla 5. Resultados de los estudiantes inscritos sólo a la certificación

Plantel	C			NC			NP			Total
	M	V	Sub total	M	V	Sub total	M	V	Sub total	
DV										
CH										
IZT										
SLT	7	4	11	0	0	0	3	2	5	16
CUAUT	1	3	4	0	0	0	0	0	0	4
Total	8	7	15	0	0	0	3	2	5	20

Tabla 5.1 Resultados de los estudiantes que obtuvieron la certificación

Plantel	"7"			"8"			"9"			"10"			Total
	M	V	Sub total	M	V	Sub total	M	V	Sub total	M	V	Sub total	
DV													
CH													
IZT													
SLT	1	1	2	4	1	5	2	2	4	0	0	0	11
CUAUT	0	0	0	0	0	0	1	0	1	0	3	3	4
Total	1	1	2	4	1	5	3	2	5	0	3	3	15