

Período de certificación: Intersemestral 2012-II Fase 2 (Dic. 2012)
Academia: Filosofía e Historia de las Ideas

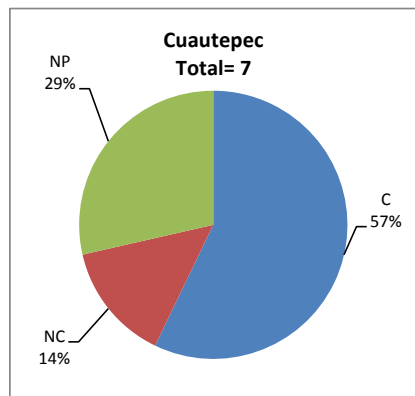
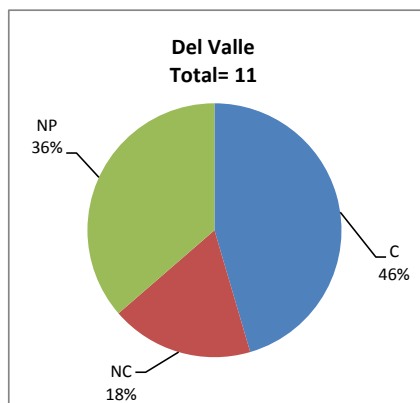
Curso: Filosofía Latinoamericana
Colegio: Humanidades y Ciencias Sociales

Tabla 1. Resultados globales de los estudiantes inscritos a la certificación

Total de estudiantes:	18
Turno matutino:	16
Turno vespertino:	2

Plantel	C			NC			NP			Total
	M	V	Sub total	M	V	Sub total	M	V	Sub total	
DV	5	0	5	2	0	2	4	0	4	11
CH										
IZT										
SLT										
CUAUT	2	2	4	1	0	1	2	0	2	7
Total	7	2	9	3	0	3	6	0	6	18

C: Obtuvieron la certificación, **NC:** No obtuvieron la certificación, **NP:** No se presentaron; **M:** Turno matutino, **V:** Turno vespertino
DV: Del Valle, **CH:** Centro Histórico, **IZT:** Iztapalapa, **SLT:** San Lorenzo Tezonco, **CUAUT:** Cuauhtepac

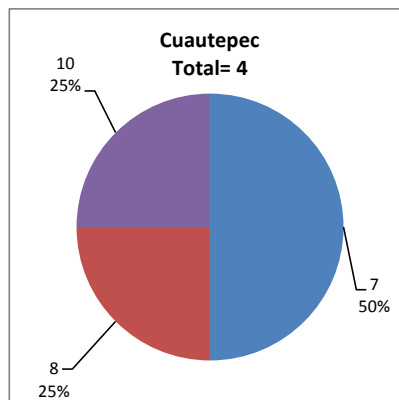
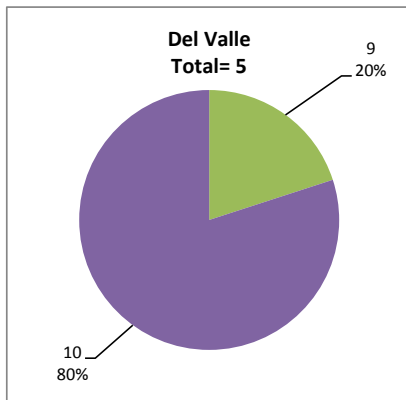


BALANCE DE RESULTADOS

Tabla 2. Resultados de los estudiantes que obtuvieron la certificación

Total de estudiantes:	9
Turno matutino:	9
Turno vespertino:	0

Plantel	"7"			"8"			"9"			"10"			Total
	M	V	Sub total	M	V	Sub total	M	V	Sub total	M	V	Sub total	
DV	0	0	0	0	0	0	1	0	1	4	0	4	5
CH													
IZT													
SLT													
CUAUT	2	0	2	1	0	1	0	0	0	1	0	1	4
Total	2	0	2	1	0	1	1	0	1	5	0	5	9



DESGLOSE DE RESULTADOS

Este apartado tiene como objetivo incluir información más detallada sobre el Balance de Resultados, así como proporcionar mayores elementos de análisis a los profesores y academias.

La información que se adiciona es un comparativo de los resultados que obtuvieron los estudiantes en los siguientes casos:

- Estudiantes inscritos a la certificación y al curso en Registro Escolar (que se supone asistieron a clases); y
- Estudiantes inscritos solamente a la certificación

ESTUDIANTES QUE SOLICITARON LA CERTIFICACIÓN

Tabla 3. Datos generales de los estudiantes

Plantel	Estudiantes inscritos			
	Total a la certificación	Al curso*	Al curso y a la certificación	Sólo a la certificación
DV	11	24	7	4
CH				
IZT				
SLT				
CUAUT	7	17	4	3
Total	18	41	11	7

* Estudiantes inscritos al curso en Registro Escolar

Tabla 4. Resultados de los estudiantes inscritos al curso y a la certificación

Plantel	C			NC			NP			Total
	M	V	Sub total	M	V	Sub total	M	V	Sub total	
DV	4	0	4	1	0	1	2	0	2	7
CH										
IZT										
SLT										
CUAUT	0	1	1	1	0	1	2	0	2	4
Total	4	1	5	2	0	2	4	0	4	11

Tabla 4.1 Resultados de los estudiantes que obtuvieron la certificación

Plantel	"7"			"8"			"9"			"10"			Total
	M	V	Sub total	M	V	Sub total	M	V	Sub total	M	V	Sub total	
DV	0	0	0	0	0	0	1	0	1	3	0	3	4
CH													
IZT													
SLT													
CUAUT	0	1	1	0	0	0	0	0	0	0	0	0	1
Total	0	1	1	0	0	0	1	0	1	3	0	3	5

Tabla 5. Resultados de los estudiantes inscritos sólo a la certificación

Plantel	C			NC			NP			Total
	M	V	Sub total	M	V	Sub total	M	V	Sub total	
DV	1	0	1	1	0	1	2	0	2	4
CH										
IZT										
SLT										
CUAUT	2	1	3	0	0	0	0	0	0	3
Total	3	1	4	1	0	1	2	0	2	7

Tabla 5.1 Resultados de los estudiantes que obtuvieron la certificación

Plantel	"7"			"8"			"9"			"10"			Total
	M	V	Sub total	M	V	Sub total	M	V	Sub total	M	V	Sub total	
DV	0	0	0	0	0	0	0	0	0	1	0	1	1
CH													
IZT													
SLT													
CUAUT	0	1	1	1	0	1	0	0	0	1	0	1	3
Total	0	1	1	1	0	1	0	0	0	2	0	2	4