

Período de certificación: Intersemestral 2012-II Fase 2 (Dic. 2012)
Academia: Comunicación y Cultura

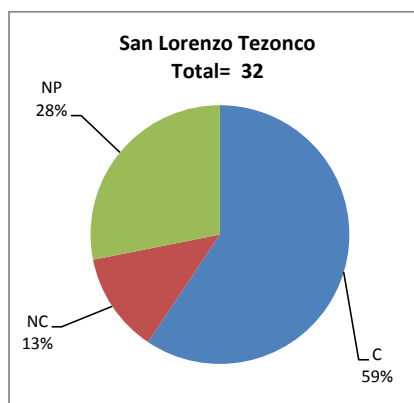
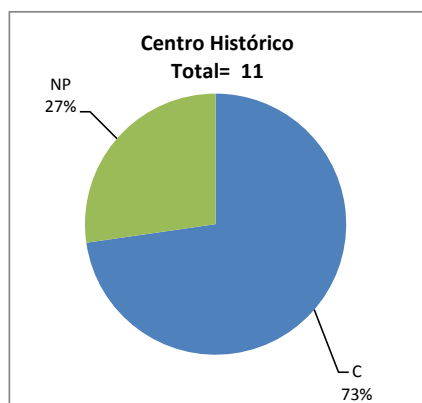
Curso: Comunicación Organizacional e Institucional
Colegio: Humanidades y Ciencias Sociales

Tabla 1. Resultados globales de los estudiantes inscritos a la certificación

Total de estudiantes:	43
Turno matutino:	23
Turno vespertino:	20

Plantel	C			NC			NP			Total
	M	V	Sub total	M	V	Sub total	M	V	Sub total	
DV										
CH	2	6	8	0	0	0	2	1	3	11
IZT										
SLT	16	3	19	0	4	4	3	6	9	32
CUAUT										
Total	18	9	27	0	4	4	5	7	12	43

C: Obtuvieron la certificación, **NC:** No obtuvieron la certificación, **NP:** No se presentaron; **M:** Turno matutino, **V:** Turno vespertino
DV: Del Valle, **CH:** Centro Histórico, **IZT:** Iztapalapa, **SLT:** San Lorenzo Tezonco, **CUAUT:** Cuauhtepac

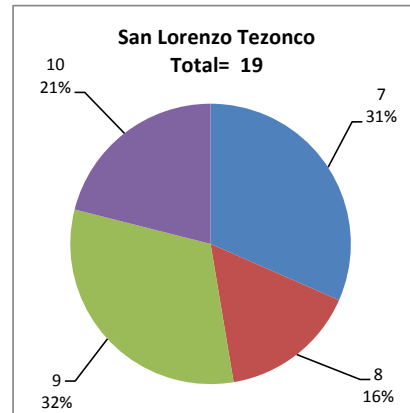
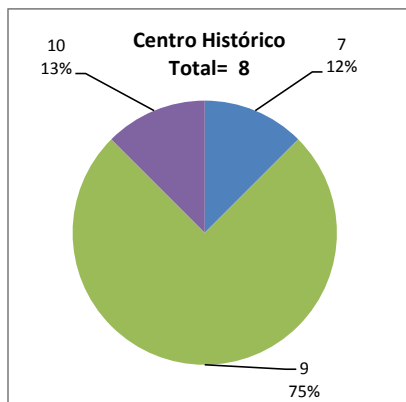


BALANCE DE RESULTADOS

Tabla 2. Resultados de los estudiantes que obtuvieron la certificación

Total de estudiantes:	27
Turno matutino:	18
Turno vespertino:	9

Plantel	"7"			"8"			"9"			"10"			Total
	M	V	Sub total	M	V	Sub total	M	V	Sub total	M	V	Sub total	
DV													
CH	1	0	1	0	0	0	0	6	6	1	0	1	8
IZT													
SLT	6	0	6	3	0	3	3	3	6	4	0	4	19
CUAUT													
Total	7	0	7	3	0	3	3	9	12	5	0	5	27



DESGLOSE DE RESULTADOS

Este apartado tiene como objetivo incluir información más detallada sobre el Balance de Resultados, así como proporcionar mayores elementos de análisis a los profesores y academias.

La información que se adiciona es un comparativo de los resultados que obtuvieron los estudiantes en los siguientes casos:

- a) Estudiantes inscritos a la certificación y al curso en Registro Escolar (que se supone asistieron a clases); y
- b) Estudiantes inscritos solamente a la certificación

ESTUDIANTES QUE SOLICITARON LA CERTIFICACIÓN

Tabla 3. Datos generales de los estudiantes

Plantel	Estudiantes inscritos			
	Total a la certificación	Al curso*	Al curso y a la certificación	Sólo a la certificación
DV				
CH	11	49	5	6
IZT				
SLT	32	60	23	9
CUAUT				
Total	43	109	28	15

* Estudiantes inscritos al curso en Registro Escolar

Tabla 4. Resultados de los estudiantes inscritos al curso y a la certificación

Plantel	C			NC			NP			Total
	M	V	Sub total	M	V	Sub total	M	V	Sub total	
DV										
CH	2	3	5	0	0	0	0	0	0	5
IZT										
SLT	13	2	15	0	1	1	1	6	7	23
CUAUT										
Total	15	5	20	0	1	1	1	6	7	28

Tabla 4.1 Resultados de los estudiantes que obtuvieron la certificación

Plantel	"7"			"8"			"9"			"10"			Total
	M	V	Sub total	M	V	Sub total	M	V	Sub total	M	V	Sub total	
DV													
CH	1	0	1	0	0	0	0	3	3	1	0	1	5
IZT													
SLT	6	0	6	1	0	1	2	2	4	4	0	4	15
CUAUT													
Total	7	0	7	1	0	1	2	5	7	5	0	5	20

Tabla 5. Resultados de los estudiantes inscritos sólo a la certificación

Plantel	C			NC			NP			Total
	M	V	Sub total	M	V	Sub total	M	V	Sub total	
DV										
CH	0	3	3	0	0	0	2	1	3	6
IZT										
SLT	3	1	4	0	3	3	2	0	2	9
CUAUT										
Total	3	4	7	0	3	3	4	1	5	15

Tabla 5.1 Resultados de los estudiantes que obtuvieron la certificación

Plantel	"7"			"8"			"9"			"10"			Total
	M	V	Sub total	M	V	Sub total	M	V	Sub total	M	V	Sub total	
DV													
CH	0	0	0	0	0	0	0	3	3	0	0	0	3
IZT													
SLT	0	0	0	2	0	2	1	1	2	0	0	0	4
CUAUT													
Total	0	0	0	2	0	2	1	4	5	0	0	0	7