

Período de certificación: Intersemestral 2012-II Fase 2 (Dic. 2012)

Curso: Termodinámica y fluidos

Academia: Física

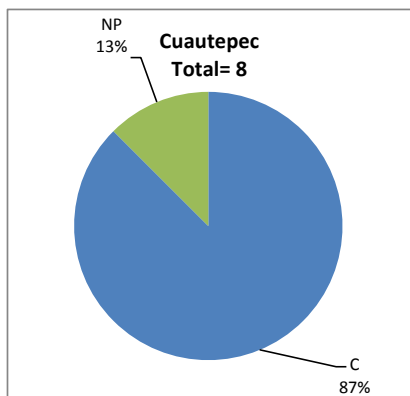
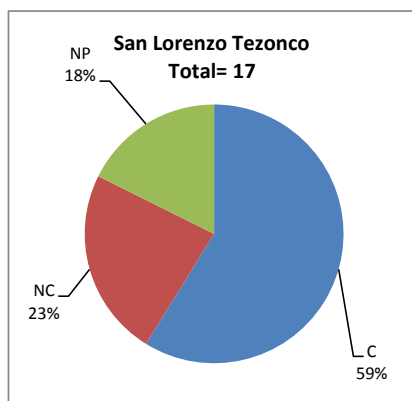
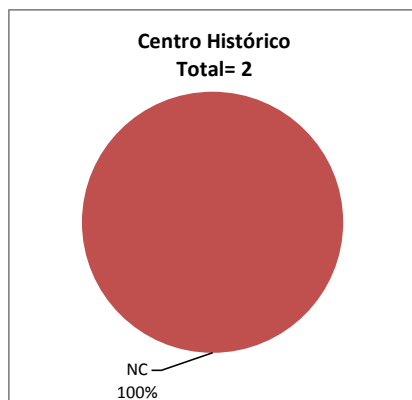
Colegio: Ciencia y Tecnología

Tabla 1. Resultados globales de los estudiantes inscritos a la certificación

Total de estudiantes:	27
Turno matutino:	19
Turno vespertino:	8

Plantel	C			NC			NP			Total
	M	V	Sub total	M	V	Sub total	M	V	Sub total	
DV										
CH	0	0	0	2	0	2	0	0	0	2
IZT										
SLT	5	5	10	4	0	4	0	3	3	17
CUAUT	7	0	7	0	0	0	1	0	1	8
Total	12	5	17	6	0	6	1	3	4	27

C: Obtuvieron la certificación, **NC:** No obtuvieron la certificación, **NP:** No se presentaron; **M:** Turno matutino, **V:** Turno vespertino
DV: Del Valle, **CH:** Centro Histórico, **IZT:** Iztapalapa, **SLT:** San Lorenzo Tezonco, **CUAUT:** Cuauhtemoc

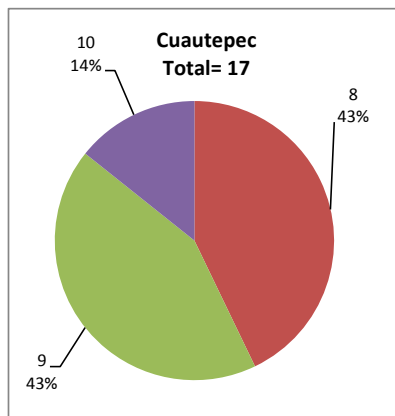
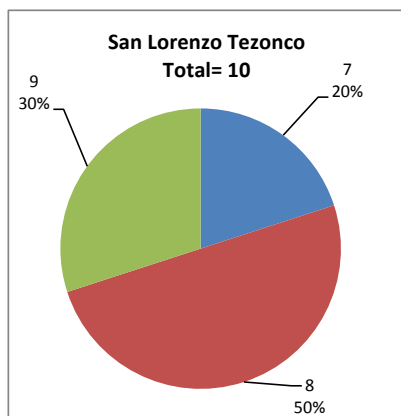


BALANCE DE RESULTADOS

Tabla 2. Resultados de los estudiantes que obtuvieron la certificación

Total de estudiantes:	17
Turno matutino:	12
Turno vespertino:	5

Plantel	"7"			"8"			"9"			"10"			Total
	M	V	Sub total	M	V	Sub total	M	V	Sub total	M	V	Sub total	
DV													
CH	0	0	0	0	0	0	0	0	0	0	0	0	0
IZT													
SLT	0	2	2	3	2	5	2	1	3	0	0	0	10
CUAUT	0	0	0	3	0	3	3	0	3	1	0	1	7
Total	0	2	2	6	2	8	5	1	6	1	0	1	17



DESGLOSE DE RESULTADOS

Este apartado tiene como objetivo incluir información más detallada sobre el Balance de Resultados, así como proporcionar mayores elementos de análisis a los profesores y academias.

La información que se adiciona es un comparativo de los resultados que obtuvieron los estudiantes en los siguientes casos:

- a) Estudiantes inscritos a la certificación y al curso en Registro Escolar (que se supone asistieron a clases); y
- b) Estudiantes inscritos solamente a la certificación

ESTUDIANTES QUE SOLICITARON LA CERTIFICACIÓN

Tabla 3. Datos generales de los estudiantes

Estudiantes inscritos

Plantel	Total a la certificación	Al curso*	Al curso y a la certificación	Sólo a la certificación
DV				
CH	2	5	2	0
IZT				
SLT	17	39	12	5
CUAUT	8	35	5	3
Total	27	79	19	8

* Estudiantes inscritos al curso en Registro Escolar

Tabla 4. Resultados de los estudiantes inscritos al curso y a la certificación

Plantel	C			NC			NP			Total
	M	V	Sub total	M	V	Sub total	M	V	Sub total	
DV										
CH	0	0	0	2	0	2	0	0	0	2
IZT										
SLT	5	4	9	1	0	1	0	2	2	12
CUAUT	5	0	5	0	0	0	0	0	0	5
Total	10	4	14	3	0	3	0	2	2	19

Tabla 4.1 Resultados de los estudiantes que obtuvieron la certificación

Plantel	"7"			"8"			"9"			"10"			Total
	M	V	Sub total	M	V	Sub total	M	V	Sub total	M	V	Sub total	
DV													
CH	0	0	0	0	0	0	0	0	0	0	0	0	0
IZT													
SLT	0	2	2	3	2	5	2	0	2	0	0	0	9
CUAUT	0	0	0	1	0	1	3	0	3	1	0	1	5
Total	0	2	2	4	2	6	5	0	5	1	0	1	14

Tabla 5. Resultados de los estudiantes inscritos sólo a la certificación

Plantel	C			NC			NP			Total
	M	V	Sub total	M	V	Sub total	M	V	Sub total	
DV										
CH	0	0	0	0	0	0	0	0	0	0
IZT										
SLT	0	1	1	3	0	3	0	1	1	5
CUAUT	2	0	2	0	0	0	1	0	1	3
Total	2	1	3	3	0	3	1	1	2	8

Tabla 5.1 Resultados de los estudiantes que obtuvieron la certificación

Plantel	"7"			"8"			"9"			"10"			Total
	M	V	Sub total	M	V	Sub total	M	V	Sub total	M	V	Sub total	
DV													
CH	0	0	0	0	0	0	0	0	0	0	0	0	0
IZT													
SLT	0	0	0	0	0	0	0	1	1	0	0	0	1
CUAUT	0	0	0	2	0	2	0	0	0	0	0	0	2
Total	0	0	0	2	0	2	0	1	1	0	0	0	3