

Coordinación de Certificación y Registro
 6 de Junio de 2013

Período de certificación: Intersemestral 2012-II Fase 2 (Dic. 2012)

Curso: Operación del transporte de carga en áreas urbanas

Academia: Ingeniería

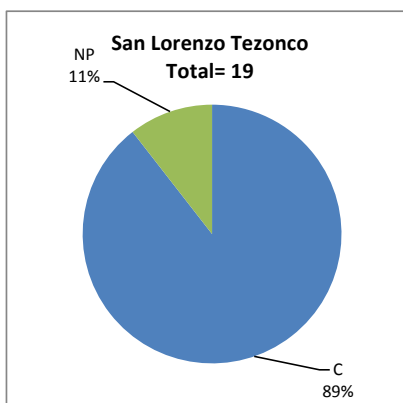
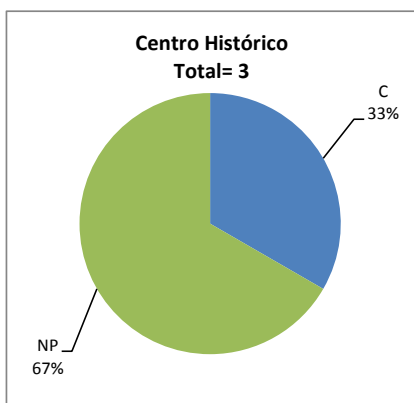
Colegio: Ciencia y Tecnología

Tabla 1. Resultados globales de los estudiantes inscritos a la certificación

Total de estudiantes:	22
Turno matutino:	22
Turno vespertino:	0

Plantel	C			NC			NP			Total
	M	V	Sub total	M	V	Sub total	M	V	Sub total	
DV										
CH	1	0	1	0	0	0	2	0	2	3
IZT										
SLT	17	0	17	0	0	0	2	0	2	19
CUAUT										
Total	18	0	18	0	0	0	4	0	4	22

C: Obtuvieron la certificación, **NC:** No obtuvieron la certificación, **NP:** No se presentaron; **M:** Turno matutino, **V:** Turno vespertino
DV: Del Valle, **CH:** Centro Histórico, **IZT:** Iztapalapa, **SLT:** San Lorenzo Tezonco, **CUAUT:** Cuauhtepac

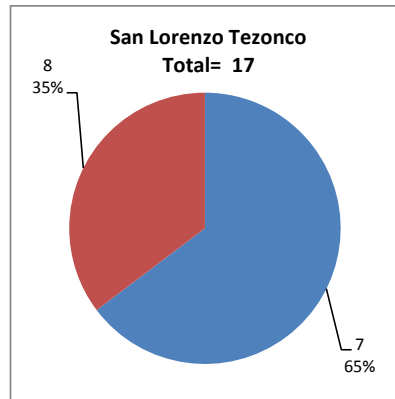
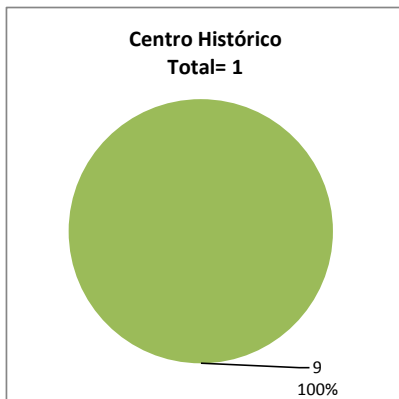


BALANCE DE RESULTADOS

Tabla 2. Resultados de los estudiantes que obtuvieron la certificación

Total de estudiantes:	18
Turno matutino:	18
Turno vespertino:	0

Plantel	"7"			"8"			"9"			"10"			Total
	M	V	Sub total	M	V	Sub total	M	V	Sub total	M	V	Sub total	
DV													
CH	0	0	0	0	0	0	1	0	1	0	0	0	1
IZT													
SLT	11	0	11	6	0	6	0	0	0	0	0	0	17
CUAUT													
Total	11	0	11	6	0	6	1	0	1	0	0	0	18



DESGLOSE DE RESULTADOS

Este apartado tiene como objetivo incluir información más detallada sobre el Balance de Resultados, así como proporcionar mayores elementos de análisis a los profesores y academias.

La información que se adiciona es un comparativo de los resultados que obtuvieron los estudiantes en los siguientes casos:

- a) Estudiantes inscritos a la certificación y al curso en Registro Escolar (que se supone asistieron a clases); y
- b) Estudiantes inscritos solamente a la certificación

ESTUDIANTES QUE SOLICITARON LA CERTIFICACIÓN

Tabla 3. Datos generales de los estudiantes

Estudiantes inscritos

Plantel	Total a la certificación	Al curso*	Al curso y a la certificación	Sólo a la certificación
DV				
CH	3	11	3	0
IZT				
SLT	19	21	18	1
CUAUT				
Total	22	32	21	1

* Estudiantes inscritos al curso en Registro Escolar

Tabla 4. Resultados de los estudiantes inscritos al curso y a la certificación

Plantel	C			NC			NP			Total
	M	V	Sub total	M	V	Sub total	M	V	Sub total	
DV										
CH	1	0	1	0	0	0	2	0	2	3
IZT										
SLT	16	0	16	0	0	0	2	0	2	18
CUAUT										
Total	17	0	17	0	0	0	4	0	4	21

Tabla 4.1 Resultados de los estudiantes que obtuvieron la certificación

Plantel	"7"			"8"			"9"			"10"			Total
	M	V	Sub total	M	V	Sub total	M	V	Sub total	M	V	Sub total	
DV													
CH	0	0	0	0	0	0	1	0	1	0	0	0	1
IZT													
SLT	10	0	10	6	0	6	0	0	0	0	0	0	16
CUAUT													
Total	10	0	10	6	0	6	1	0	1	0	0	0	17

