

Período de certificación: Intersemestral 2012-II Fase 2 (Dic. 2012)

Curso: Métodos numéricos

Academia: Matemáticas

Colegio: Ciencia y Tecnología

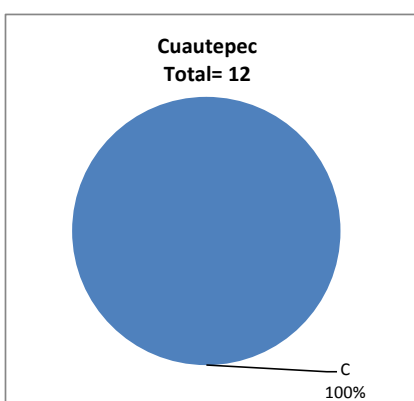
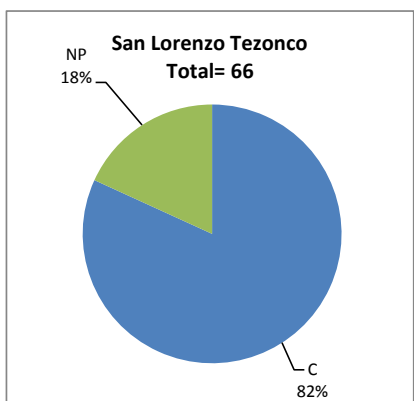
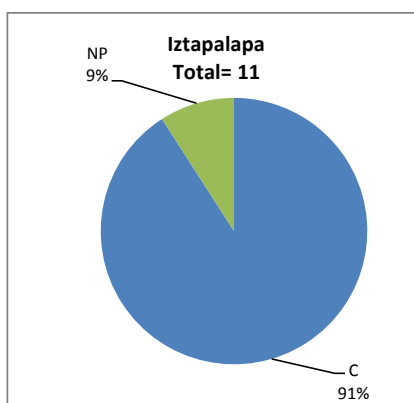
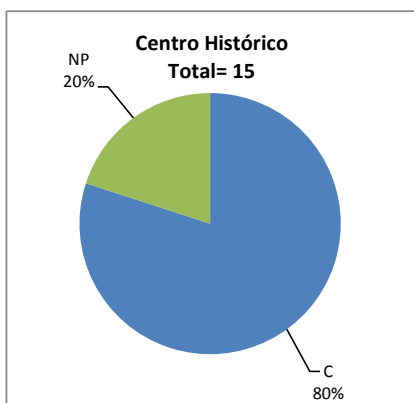
Tabla 1. Resultados globales de los estudiantes inscritos a la certificación

Total de estudiantes:	104
Turno matutino:	65
Turno vespertino:	39

Plantel	C			NC			NP			Total
	M	V	Sub total	M	V	Sub total	M	V	Sub total	
DV										
CH	12	0	12	0	0	0	3	0	3	15
IZT	6	4	10	0	0	0	1	0	1	11
SLT	33	21	54	0	0	0	10	2	12	66
CUAUT	0	12	12	0	0	0	0	0	0	12
Total	51	37	88	0	0	0	14	2	16	104

C: Obtuvieron la certificación, **NC:** No obtuvieron la certificación, **NP:** No se presentaron; **M:** Turno matutino, **V:** Turno vespertino

DV: Del Valle, **CH:** Centro Histórico, **IZT:** Iztapalapa, **SLT:** San Lorenzo Tezonco, **CUAUT:** Cuauhtémoc

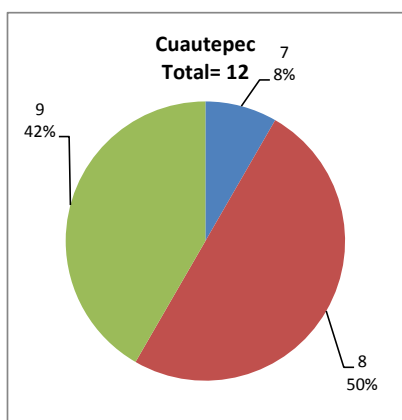
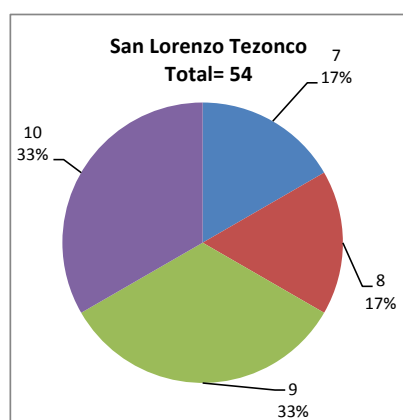
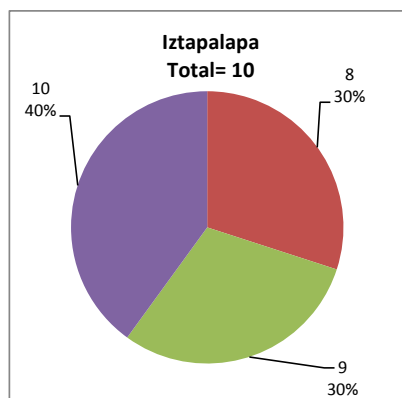
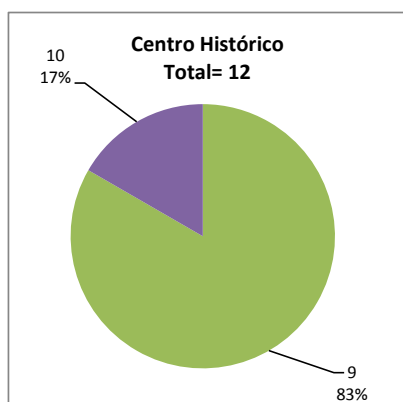


BALANCE DE RESULTADOS

Tabla 2. Resultados de los estudiantes que obtuvieron la certificación

Total de estudiantes:	88
Turno matutino:	51
Turno vespertino:	37

Plantel	"7"			"8"			"9"			"10"			Total
	M	V	Sub total	M	V	Sub total	M	V	Sub total	M	V	Sub total	
DV													
CH	0	0	0	0	0	0	10	0	10	2	0	2	12
IZT	0	0	0	3	0	3	2	1	3	1	3	4	10
SLT	8	1	9	5	4	9	17	1	18	3	15	18	54
CUAUT	0	1	1	0	6	6	0	5	5	0	0	0	12
Total	8	2	10	8	10	18	29	7	36	6	18	24	88



DESGLOSE DE RESULTADOS

Este apartado tiene como objetivo incluir información más detallada sobre el Balance de Resultados, así como proporcionar mayores elementos de análisis a los profesores y academias.

La información que se adiciona es un comparativo de los resultados que obtuvieron los estudiantes en los siguientes casos:

- Estudiantes inscritos a la certificación y al curso en Registro Escolar (que se supone asistieron a clases); y
- Estudiantes inscritos solamente a la certificación

ESTUDIANTES QUE SOLICITARON LA CERTIFICACIÓN

Tabla 3. Datos generales de los estudiantes

Estudiantes inscritos

Plantel	Total a la certificación	Al curso*	Al curso y a la certificación	Sólo a la certificación
DV				
CH	15	19	15	0
IZT	11	31	10	1
SLT	66	86	49	17
CUAUT	12	27	12	0
Total	104	163	86	18

* Estudiantes inscritos al curso en Registro Escolar

Tabla 4. Resultados de los estudiantes inscritos al curso y a la certificación

Plantel	C			NC			NP			Total
	M	V	Sub total	M	V	Sub total	M	V	Sub total	
DV										
CH	12	0	12	0	0	0	3	0	3	15
IZT	6	4	10	0	0	0	0	0	0	10
SLT	27	14	41	0	0	0	6	2	8	49
CUAUT	0	12	12	0	0	0	0	0	0	12
Total	45	30	75	0	0	0	9	2	11	86

Tabla 4.1 Resultados de los estudiantes que obtuvieron la certificación

Plantel	"7"			"8"			"9"			"10"			Total
	M	V	Sub total	M	V	Sub total	M	V	Sub total	M	V	Sub total	
DV													
CH	0	0	0	0	0	0	10	0	10	2	0	2	12
IZT	0	0	0	3	0	3	2	1	3	1	3	4	10
SLT	8	0	8	4	3	7	12	1	13	3	10	13	41
CUAUT	0	1	1	0	6	6	0	5	5	0	0	0	12
Total	8	1	9	7	9	16	24	7	31	6	13	19	75

Tabla 5. Resultados de los estudiantes inscritos sólo a la certificación

Plantel	C			NC			NP			Total
	M	V	Sub total	M	V	Sub total	M	V	Sub total	
DV										
CH	0	0	0	0	0	0	0	0	0	0
IZT	0	0	0	0	0	0	1	0	1	1
SLT	6	7	13	0	0	0	4	0	4	17
CUAUT	0	0	0	0	0	0	0	0	0	0
Total	6	7	13	0	0	0	5	0	5	18

Tabla 5.1 Resultados de los estudiantes que obtuvieron la certificación

Plantel	"7"			"8"			"9"			"10"			Total
	M	V	Sub total	M	V	Sub total	M	V	Sub total	M	V	Sub total	
DV													
CH	0	0	0	0	0	0	0	0	0	0	0	0	0
IZT	0	0	0	0	0	0	0	0	0	0	0	0	0
SLT	0	1	1	1	1	2	5	0	5	0	5	5	13
CUAUT	0	0	0	0	0	0	0	0	0	0	0	0	0
Total	0	1	1	1	1	2	5	0	5	0	5	5	13