

Período de certificación: Intersemestral 2012-II Fase 2 (Dic. 2012)

Curso: Introducción a la ingeniería en sistemas

Academia: Ingeniería

Colegio: Ciencia y Tecnología

Tabla 1. Resultados globales de los estudiantes inscritos a la certificación

Total de estudiantes:	123
Turno matutino:	48
Turno vespertino:	75

Plantel	C			NC			NP			Total
	M	V	Sub total	M	V	Sub total	M	V	Sub total	
DV										
CH	7	0	7	4	0	4	4	0	4	15
IZT	7	14	21	1	0	1	0	2	2	24
SLT	12	11	23	6	1	7	7	0	7	37
CUAUT	0	42	42	0	0	0	0	5	5	47
Total	26	67	93	11	1	12	11	7	18	123

C: Obtuvieron la certificación, **NC:** No obtuvieron la certificación, **NP:** No se presentaron; **M:** Turno matutino, **V:** Turno vespertino
DV: Del Valle, **CH:** Centro Histórico, **IZT:** Iztapalapa, **SLT:** San Lorenzo Tezonco, **CUAUT:** Cuauhtémoc

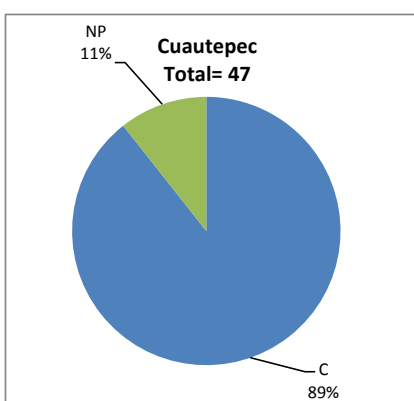
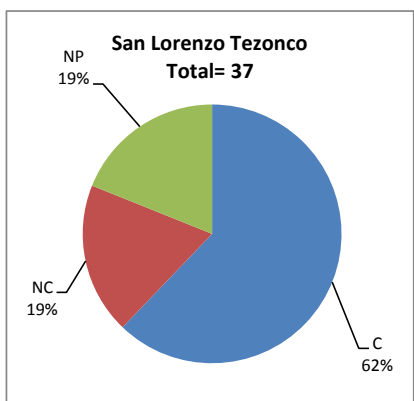
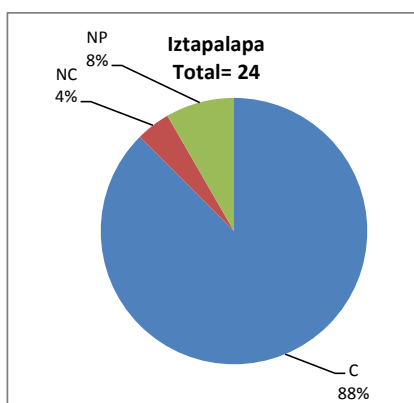
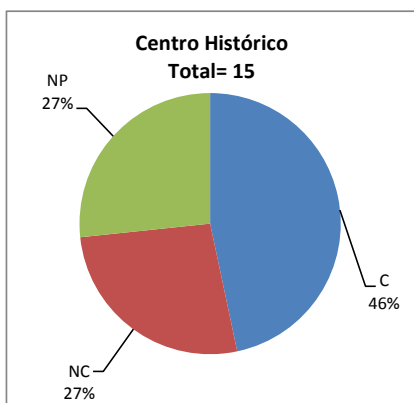
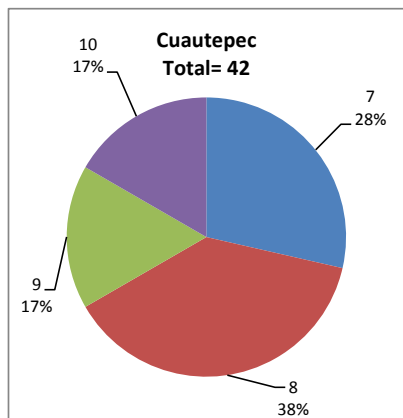
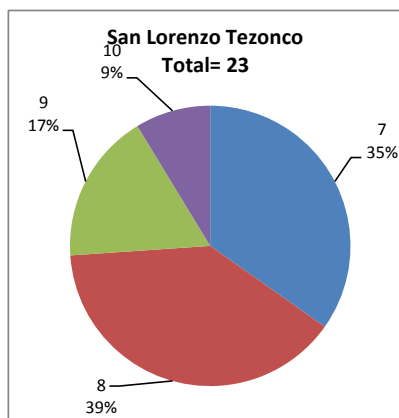
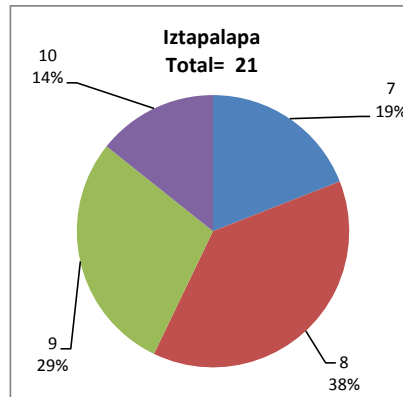
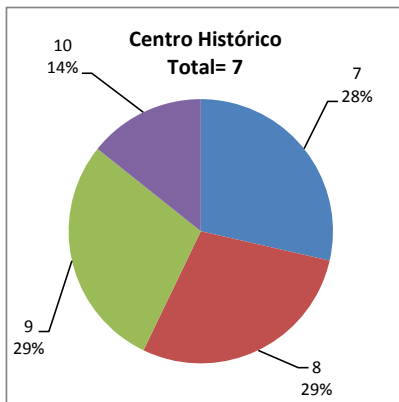


Tabla 2. Resultados de los estudiantes que obtuvieron la certificación

Total de estudiantes:	93
Turno matutino:	26
Turno vespertino:	67

Plantel	"7"			"8"			"9"			"10"			Total
	M	V	Sub total	M	V	Sub total	M	V	Sub total	M	V	Sub total	
DV													
CH	2	0	2	2	0	2	2	0	2	1	0	1	7
IZT	0	4	4	5	3	8	2	4	6	0	3	3	21
SLT	7	1	8	4	5	9	1	3	4	0	2	2	23
CUAUT	0	12	12	0	16	16	0	7	7	0	7	7	42
Total	9	17	26	11	24	35	5	14	19	1	12	13	93



DESGLOSE DE RESULTADOS

Este apartado tiene como objetivo incluir información más detallada sobre el Balance de Resultados, así como proporcionar mayores elementos de análisis a los profesores y academias.

La información que se adiciona es un comparativo de los resultados que obtuvieron los estudiantes en los siguientes casos:

- Estudiantes inscritos a la certificación y al curso en Registro Escolar (que se supone asistieron a clases); y
- Estudiantes inscritos solamente a la certificación

ESTUDIANTES QUE SOLICITARON LA CERTIFICACIÓN

Tabla 3. Datos generales de los estudiantes

Estudiantes inscritos

Plantel	Total a la certificación	Al curso*	Al curso y a la certificación	Sólo a la certificación
DV				
CH	15	30	11	4
IZT	24	49	14	10
SLT	37	123	29	8
CUAUT	47	70	35	12
Total	123	272	89	34

* Estudiantes inscritos al curso en Registro Escolar

Tabla 4. Resultados de los estudiantes inscritos al curso y a la certificación

Plantel	C			NC			NP			Total
	M	V	Sub total	M	V	Sub total	M	V	Sub total	
DV										
CH	6	0	6	3	0	3	2	0	2	11
IZT	1	10	11	1	0	1	0	2	2	14
SLT	10	9	19	5	1	6	4	0	4	29
CUAUT	0	32	32	0	0	0	0	3	3	35
Total	17	51	68	9	1	10	6	5	11	89

Tabla 4.1 Resultados de los estudiantes que obtuvieron la certificación

Plantel	"7"			"8"			"9"			"10"			Total
	M	V	Sub total	M	V	Sub total	M	V	Sub total	M	V	Sub total	
DV													
CH	2	0	2	1	0	1	2	0	2	1	0	1	6
IZT	0	1	1	0	2	2	1	4	5	0	3	3	11
SLT	6	1	7	4	4	8	0	2	2	0	2	2	19
CUAUT	0	8	8	0	11	11	0	6	6	0	7	7	32
Total	8	10	18	5	17	22	3	12	15	1	12	13	68

Tabla 5. Resultados de los estudiantes inscritos sólo a la certificación

Plantel	C			NC			NP			Total
	M	V	Sub total	M	V	Sub total	M	V	Sub total	
DV										
CH	1	0	1	1	0	1	2	0	2	4
IZT	6	4	10	0	0	0	0	0	0	10
SLT	2	2	4	1	0	1	3	0	3	8
CUAUT	0	10	10	0	0	0	0	2	2	12
Total	9	16	25	2	0	2	5	2	7	34

Tabla 5.1 Resultados de los estudiantes que obtuvieron la certificación

Plantel	"7"			"8"			"9"			"10"			Total
	M	V	Sub total	M	V	Sub total	M	V	Sub total	M	V	Sub total	
DV													
CH	0	0	0	1	0	1	0	0	0	0	0	0	1
IZT	0	3	3	5	1	6	1	0	1	0	0	0	10
SLT	1	0	1	0	1	1	1	1	2	0	0	0	4
CUAUT	0	4	4	0	5	5	0	1	1	0	0	0	10
Total	1	7	8	6	7	13	2	2	4	0	0	0	25