

Período de certificación: Intersemestral 2012-II Fase 2 (Dic. 2012)

Curso: Álgebra lineal

Academia: Matemáticas

Colegio: Ciencia y Tecnología

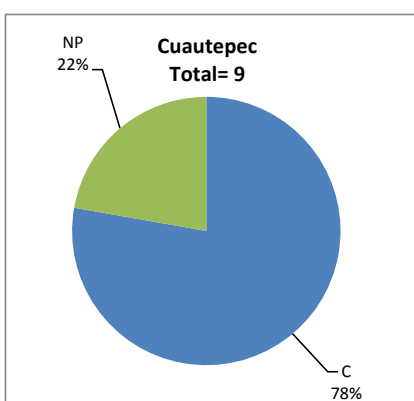
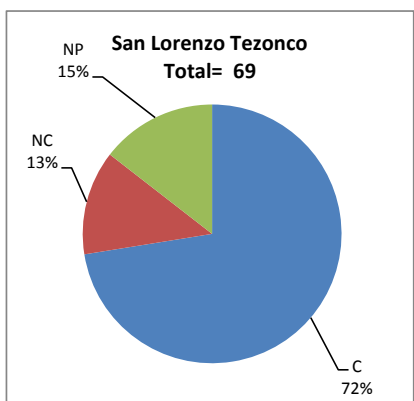
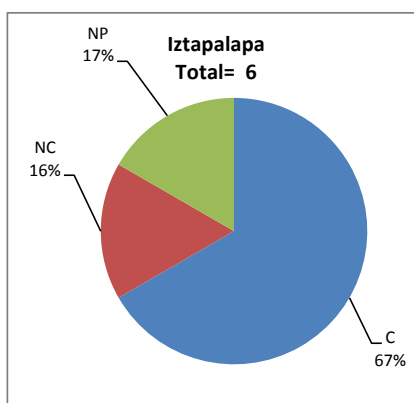
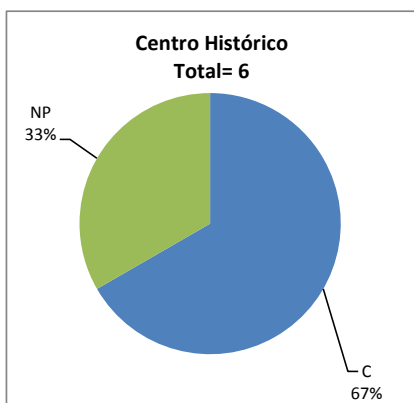
Tabla 1. Resultados globales de los estudiantes inscritos a la certificación

Total de estudiantes:	90
Turno matutino:	56
Turno vespertino:	34

Plantel	C			NC			NP			Total
	M	V	Sub total	M	V	Sub total	M	V	Sub total	
DV										
CH	4	0	4	0	0	0	2	0	2	6
IZT	0	4	4	0	1	1	0	1	1	6
SLT	27	23	50	6	3	9	8	2	10	69
CUAUT	7	0	7	0	0	0	2	0	2	9
Total	38	27	65	6	4	10	12	3	15	90

C: Obtuvieron la certificación, **NC:** No obtuvieron la certificación, **NP:** No se presentaron; **M:** Turno matutino, **V:** Turno vespertino

DV: Del Valle, **CH:** Centro Histórico, **IZT:** Iztapalapa, **SLT:** San Lorenzo Tezonco, **CUAUT:** Cuauhtémoc

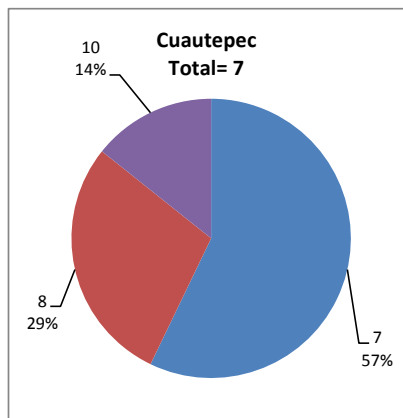
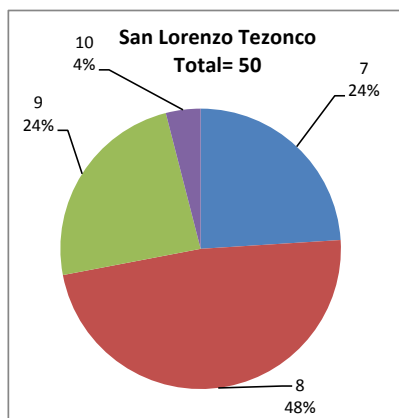
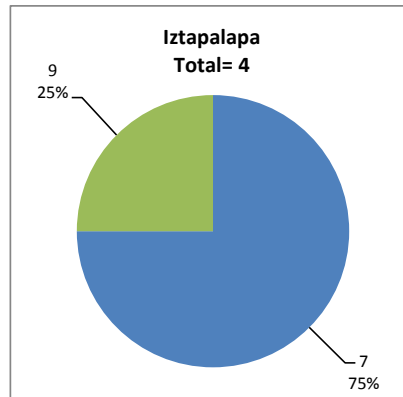
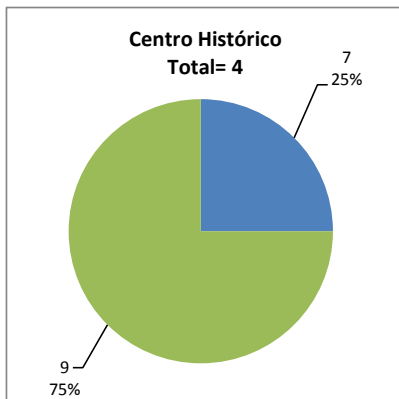


BALANCE DE RESULTADOS

Tabla 2. Resultados de los estudiantes que obtuvieron la certificación

Total de estudiantes:	65
Turno matutino:	38
Turno vespertino:	27

Plantel	"7"			"8"			"9"			"10"			Total
	M	V	Sub total	M	V	Sub total	M	V	Sub total	M	V	Sub total	
DV													
CH	1	0	1	0	0	0	3	0	3	0	0	0	4
IZT	0	3	3	0	0	0	0	1	1	0	0	0	4
SLT	5	7	12	15	9	24	6	6	12	1	1	2	50
CUAUT	4	0	4	2	0	2	0	0	0	1	0	1	7
Total	10	10	20	17	9	26	9	7	16	2	1	3	65



DESGLOSE DE RESULTADOS

Este apartado tiene como objetivo incluir información más detallada sobre el Balance de Resultados, así como proporcionar mayores elementos de análisis a los profesores y academias.

La información que se adiciona es un comparativo de los resultados que obtuvieron los estudiantes en los siguientes casos:

- Estudiantes inscritos a la certificación y al curso en Registro Escolar (que se supone asistieron a clases); y
- Estudiantes inscritos solamente a la certificación

ESTUDIANTES QUE SOLICITARON LA CERTIFICACIÓN

Tabla 3. Datos generales de los estudiantes

Estudiantes inscritos

Plantel	Total a la certificación	Al curso*	Al curso y a la certificación	Sólo a la certificación
DV				
CH	6	30	5	1
IZT	6	21	5	1
SLT	69	204	62	7
CUAUT	9	82	9	0
Total	90	337	81	9

* Estudiantes inscritos al curso en Registro Escolar

Tabla 4. Resultados de los estudiantes inscritos al curso y a la certificación

Plantel	C			NC			NP			Total
	M	V	Sub total	M	V	Sub total	M	V	Sub total	
DV										
CH	4	0	4	0	0	0	1	0	1	5
IZT	0	3	3	0	1	1	0	1	1	5
SLT	27	21	48	6	1	7	6	1	7	62
CUAUT	7	0	7	0	0	0	2	0	2	9
Total	38	24	62	6	2	8	9	2	11	81

Tabla 4.1 Resultados de los estudiantes que obtuvieron la certificación

Plantel	"7"			"8"			"9"			"10"			Total
	M	V	Sub total	M	V	Sub total	M	V	Sub total	M	V	Sub total	
DV													
CH	1	0	1	0	0	0	3	0	3	0	0	0	4
IZT	0	2	2	0	0	0	0	1	1	0	0	0	3
SLT	5	6	11	15	8	23	6	6	12	1	1	2	48
CUAUT	4	0	4	2	0	2	0	0	0	1	0	1	7
Total	10	8	18	17	8	25	9	7	16	2	1	3	62

