

Período de certificación: Intersemestral 2012-II Fase 2 (Dic. 2012)

Curso: Álgebra y geometría analítica (Ingeniería)

Academia: Matemáticas

Colegio: Ciencia y Tecnología

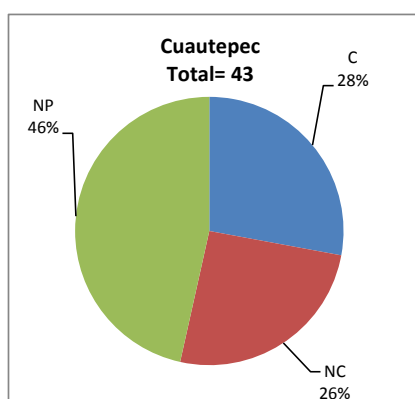
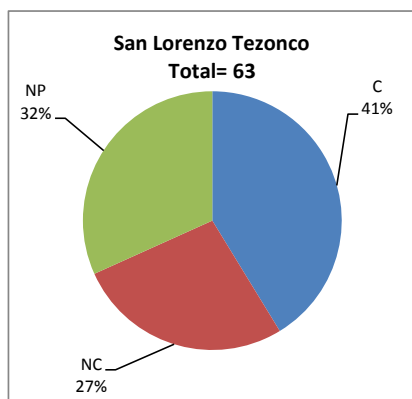
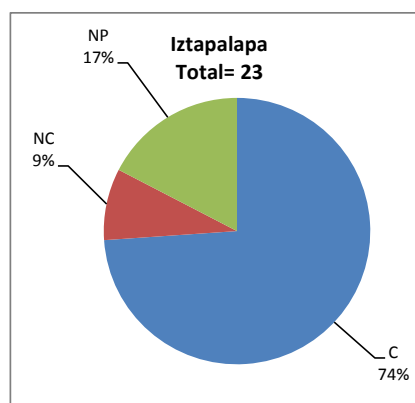
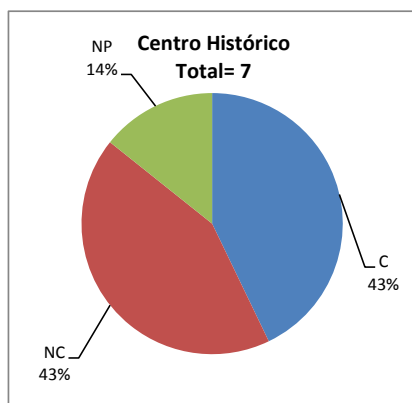
Tabla 1. Resultados globales de los estudiantes inscritos a la certificación

Total de estudiantes:	136
Turno matutino:	73
Turno vespertino:	63

Plantel	C			NC			NP			Total
	M	V	Sub total	M	V	Sub total	M	V	Sub total	
DV										
CH	3	0	3	3	0	3	1	0	1	7
IZT	0	17	17	0	2	2	0	4	4	23
SLT	15	11	26	12	5	17	8	12	20	63
CUAUT	11	1	12	8	3	11	12	8	20	43
Total	29	29	58	23	10	33	21	24	45	136

C: Obtuvieron la certificación, **NC:** No obtuvieron la certificación, **NP:** No se presentaron; **M:** Turno matutino, **V:** Turno vespertino

DV: Del Valle, **CH:** Centro Histórico, **IZT:** Iztapalapa, **SLT:** San Lorenzo Tezonco, **CUAUT:** Cuauhtémoc

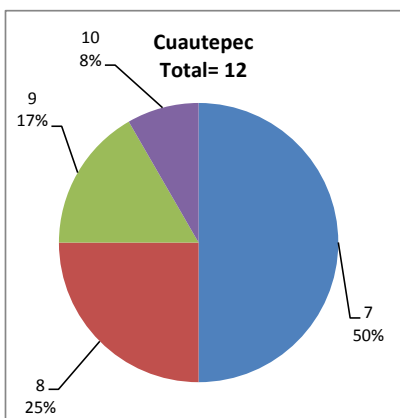
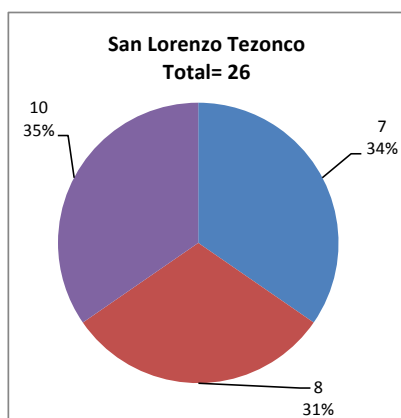
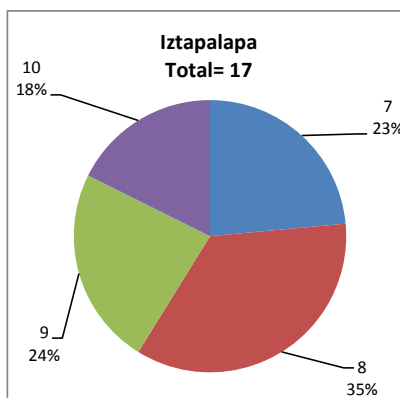
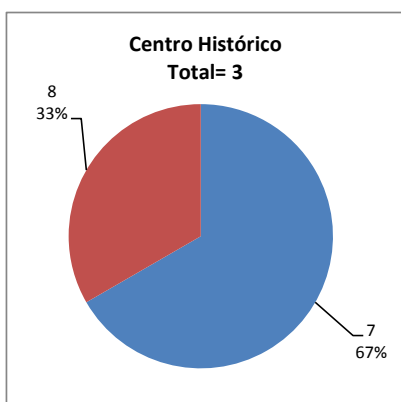


BALANCE DE RESULTADOS

Tabla 2. Resultados de los estudiantes que obtuvieron la certificación

Total de estudiantes:	58
Turno matutino:	29
Turno vespertino:	29

Plantel	"7"			"8"			"9"			"10"			Total
	M	V	Sub total	M	V	Sub total	M	V	Sub total	M	V	Sub total	
DV													
CH	2	0	2	1	0	1	0	0	0	0	0	0	3
IZT	0	4	4	0	6	6	0	4	4	0	3	3	17
SLT	8	1	9	6	2	8	0	0	0	1	8	9	26
CUAUT	6	0	6	2	1	3	2	0	2	1	0	1	12
Total	16	5	21	9	9	18	2	4	6	2	11	13	58



DESGLOSE DE RESULTADOS

Este apartado tiene como objetivo incluir información más detallada sobre el Balance de Resultados, así como proporcionar mayores elementos de análisis a los profesores y academias.

La información que se adiciona es un comparativo de los resultados que obtuvieron los estudiantes en los siguientes casos:

- Estudiantes inscritos a la certificación y al curso en Registro Escolar (que se supone asistieron a clases); y
- Estudiantes inscritos solamente a la certificación

ESTUDIANTES QUE SOLICITARON LA CERTIFICACIÓN

Tabla 3. Datos generales de los estudiantes

Estudiantes inscritos

Plantel	Total a la certificación	Al curso*	Al curso y a la certificación	Sólo a la certificación
DV				
CH	7	26	6	1
IZT	23	76	19	4
SLT	63	150	37	26
CUAUT	43	105	17	26
Total	136	357	79	57

* Estudiantes inscritos al curso en Registro Escolar

Tabla 4. Resultados de los estudiantes inscritos al curso y a la certificación

Plantel	C			NC			NP			Total
	M	V	Sub total	M	V	Sub total	M	V	Sub total	
DV										
CH	3	0	3	3	0	3	0	0	0	6
IZT	0	14	14	0	2	2	0	3	3	19
SLT	9	9	18	7	2	9	3	7	10	37
CUAUT	4	0	4	4	0	4	6	3	9	17
Total	16	23	39	14	4	18	9	13	22	79

Tabla 4.1 Resultados de los estudiantes que obtuvieron la certificación

Plantel	"7"			"8"			"9"			"10"			Total
	M	V	Sub total	M	V	Sub total	M	V	Sub total	M	V	Sub total	
DV													
CH	2	0	2	1	0	1	0	0	0	0	0	0	3
IZT	0	2	2	0	6	6	0	3	3	0	3	3	14
SLT	6	1	7	3	2	5	0	0	0	0	6	6	18
CUAUT	3	0	3	1	0	1	0	0	0	0	0	0	4
Total	11	3	14	5	8	13	0	3	3	0	9	9	39

Tabla 5. Resultados de los estudiantes inscritos sólo a la certificación

Plantel	C			NC			NP			Total
	M	V	Sub total	M	V	Sub total	M	V	Sub total	
DV										
CH	0	0	0	0	0	0	1	0	1	1
IZT	0	3	3	0	0	0	0	1	1	4
SLT	6	2	8	5	3	8	5	5	10	26
CUAUT	7	1	8	4	3	7	6	5	11	26
Total	13	6	19	9	6	15	12	11	23	57

Tabla 5.1 Resultados de los estudiantes que obtuvieron la certificación

Plantel	"7"			"8"			"9"			"10"			Total
	M	V	Sub total	M	V	Sub total	M	V	Sub total	M	V	Sub total	
DV													
CH	0	0	0	0	0	0	0	0	0	0	0	0	0
IZT	0	2	2	0	0	0	0	1	1	0	0	0	3
SLT	2	0	2	3	0	3	0	0	0	1	2	3	8
CUAUT	3	0	3	1	1	2	2	0	2	1	0	1	8
Total	5	2	7	4	1	5	2	1	3	2	2	4	19