

**Coordinación de Certificación y Registro**  
 30 de Mayo de 2013

**Período de certificación:** Intersemestral 2012-II Fase 2 (Dic. 2012)

**Curso:** Química de la célula

**Academia:**

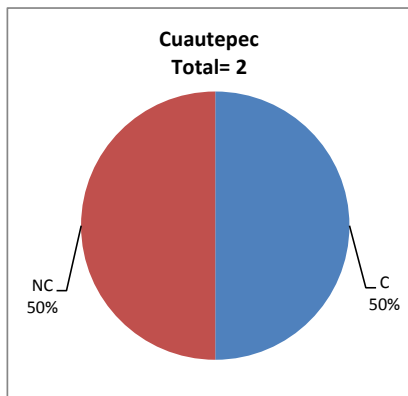
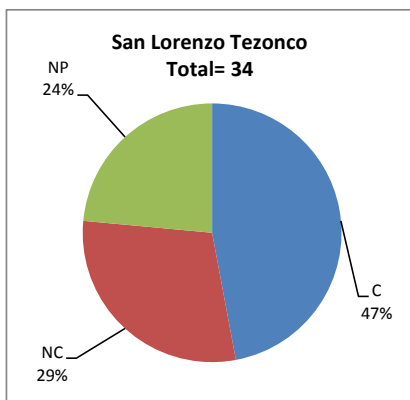
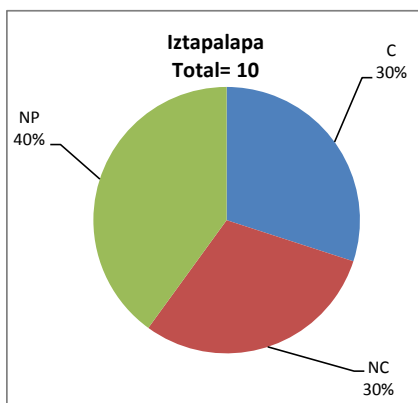
**Colegio:** Ciencias y Humanidades

**Tabla 1. Resultados globales de los estudiantes inscritos a la certificación**

<b>Total de estudiantes:</b>	46
<b>Turno matutino:</b>	36
<b>Turno vespertino:</b>	10

Plantel	C			NC			NP			Total
	M	V	Sub total	M	V	Sub total	M	V	Sub total	
DV										
CH										
IZT	2	1	3	2	1	3	4	0	4	10
SLT	15	1	16	7	3	10	5	3	8	34
CUAUT	0	1	1	1	0	1	0	0	0	2
<b>Total</b>	<b>17</b>	<b>3</b>	<b>20</b>	<b>10</b>	<b>4</b>	<b>14</b>	<b>9</b>	<b>3</b>	<b>12</b>	<b>46</b>

**C:** Obtuvieron la certificación, **NC:** No obtuvieron la certificación, **NP:** No se presentaron; **M:** Turno matutino, **V:** Turno vespertino  
**DV:** Del Valle, **CH:** Centro Histórico, **IZT:** Iztapalapa, **SLT:** San Lorenzo Tezonco, **CUAUT:** Cuauhtémoc

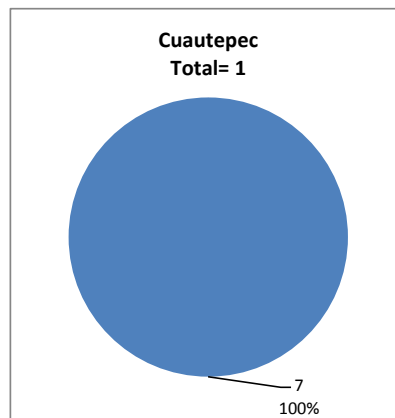
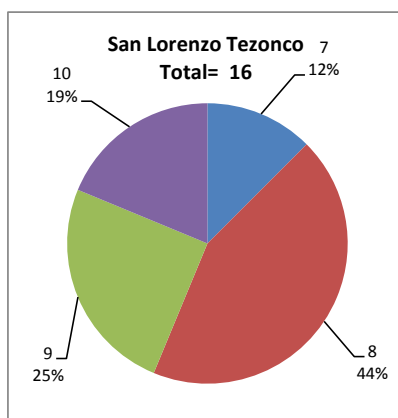
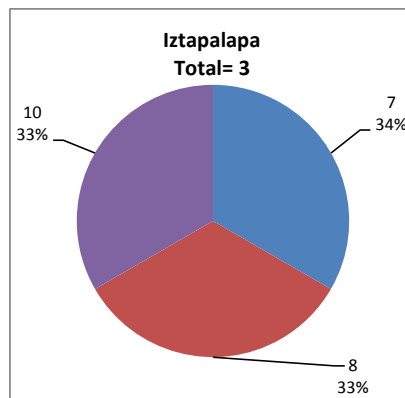


## BALANCE DE RESULTADOS

Tabla 2. Resultados de los estudiantes que obtuvieron la certificación

<b>Total de estudiantes:</b>	20
<b>Turno matutino:</b>	17
<b>Turno vespertino:</b>	3

Plantel	"7"			"8"			"9"			"10"			Total
	M	V	Sub total	M	V	Sub total	M	V	Sub total	M	V	Sub total	
DV													
CH													
IZT	0	1	1	1	0	1	0	0	0	1	0	1	3
SLT	2	0	2	6	1	7	4	0	4	3	0	3	16
CUAUT	0	1	1	0	0	0	0	0	0	0	0	0	1
<b>Total</b>	<b>2</b>	<b>2</b>	<b>4</b>	<b>7</b>	<b>1</b>	<b>8</b>	<b>4</b>	<b>0</b>	<b>4</b>	<b>4</b>	<b>0</b>	<b>4</b>	<b>20</b>



### DESGLOSE DE RESULTADOS

Este apartado tiene como objetivo incluir información más detallada sobre el Balance de Resultados, así como proporcionar mayores elementos de análisis a los profesores y academias.

La información que se adiciona es un comparativo de los resultados que obtuvieron los estudiantes en los siguientes casos:

- a) Estudiantes inscritos a la certificación y al curso en Registro Escolar (que se supone asistieron a clases); y
- b) Estudiantes inscritos solamente a la certificación

### ESTUDIANTES QUE SOLICITARON LA CERTIFICACIÓN

**Tabla 3. Datos generales de los estudiantes**

#### Estudiantes inscritos

Plantel	Total a la certificación	Al curso*	Al curso y a la certificación	Sólo a la certificación
DV				
CH				
IZT	10	0	0	10
SLT	34	30	12	22
CUAUT	2	0	0	2
<b>Total</b>	<b>46</b>	<b>30</b>	<b>12</b>	<b>34</b>

\* Estudiantes inscritos al curso en Registro Escolar

**Tabla 4. Resultados de los estudiantes inscritos al curso y a la certificación**

Plantel	C			NC			NP			Total
	M	V	Sub total	M	V	Sub total	M	V	Sub total	
DV										
CH										
IZT	0	0	0	0	0	0	0	0	0	0
SLT	7	0	7	2	0	2	2	1	3	12
CUAUT	0	0	0	0	0	0	0	0	0	0
<b>Total</b>	<b>7</b>	<b>0</b>	<b>7</b>	<b>2</b>	<b>0</b>	<b>2</b>	<b>2</b>	<b>1</b>	<b>3</b>	<b>12</b>

**Tabla 4.1 Resultados de los estudiantes que obtuvieron la certificación**

Plantel	"7"			"8"			"9"			"10"			Total
	M	V	Sub total	M	V	Sub total	M	V	Sub total	M	V	Sub total	
DV													
CH													
IZT	0	0	0	0	0	0	0	0	0	0	0	0	0
SLT	0	0	0	4	0	4	1	0	1	2	0	2	7
CUAUT	0	0	0	0	0	0	0	0	0	0	0	0	0
<b>Total</b>	<b>0</b>	<b>0</b>	<b>0</b>	<b>4</b>	<b>0</b>	<b>4</b>	<b>1</b>	<b>0</b>	<b>1</b>	<b>2</b>	<b>0</b>	<b>2</b>	<b>7</b>

**Tabla 5. Resultados de los estudiantes inscritos sólo a la certificación**

Plantel	C			NC			NP			Total
	M	V	Sub total	M	V	Sub total	M	V	Sub total	
DV										
CH										
IZT	2	1	3	2	1	3	4	0	4	10
SLT	8	1	9	5	3	8	3	2	5	22
CUAUT	0	1	1	1	0	1	0	0	0	2
Total	10	3	13	8	4	12	7	2	9	34

**Tabla 5.1 Resultados de los estudiantes que obtuvieron la certificación**

Plantel	"7"			"8"			"9"			"10"			Total
	M	V	Sub total	M	V	Sub total	M	V	Sub total	M	V	Sub total	
DV													
CH													
IZT	0	1	1	1	0	1	0	0	0	1	0	1	3
SLT	2	0	2	2	1	3	3	0	3	1	0	1	9
CUAUT	0	1	1	0	0	0	0	0	0	0	0	0	1
Total	2	2	4	3	1	4	3	0	3	2	0	2	13