

Coordinación de Certificación y Registro
 28 de Mayo de 2013

Período de certificación: Intersemestral 2012-II Fase 2 (Dic. 2012)

Curso: Álgebra y geometría analítica (Salud)

Academia: Matemáticas

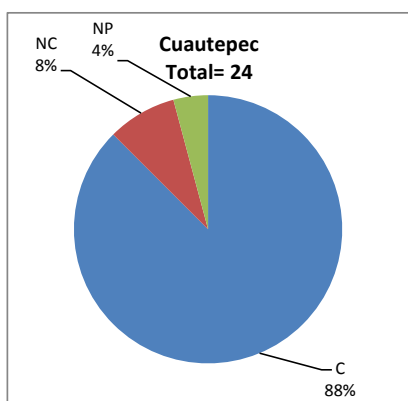
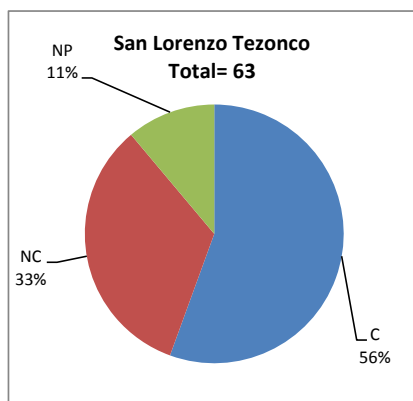
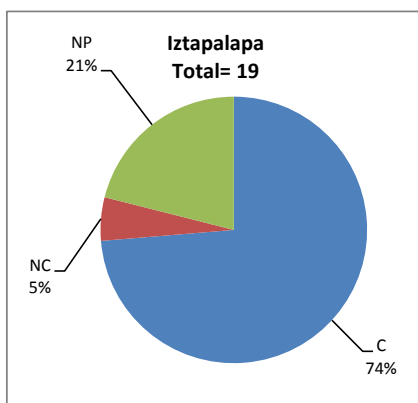
Colegio: Ciencias y Humanidades

Tabla 1. Resultados globales de los estudiantes inscritos a la certificación

Total de estudiantes:	106
Turno matutino:	60
Turno vespertino:	46

Plantel	C			NC			NP			Total
	M	V	Sub total	M	V	Sub total	M	V	Sub total	
DV										
CH										
IZT	14	0	14	1	0	1	4	0	4	19
SLT	5	30	35	9	12	21	3	4	7	63
CUAUT	21	0	21	2	0	2	1	0	1	24
Total	40	30	70	12	12	24	8	4	12	106

C: Obtuvieron la certificación, **NC:** No obtuvieron la certificación, **NP:** No se presentaron; **M:** Turno matutino, **V:** Turno vespertino
DV: Del Valle, **CH:** Centro Histórico, **IZT:** Iztapalapa, **SLT:** San Lorenzo Tezonco, **CUAUT:** Cuauhtémoc

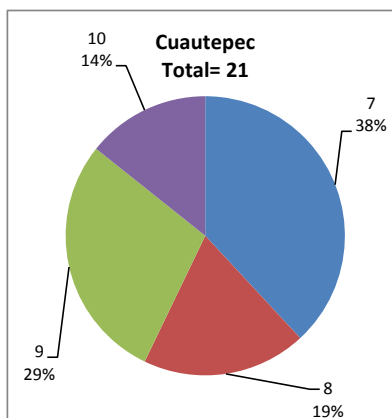
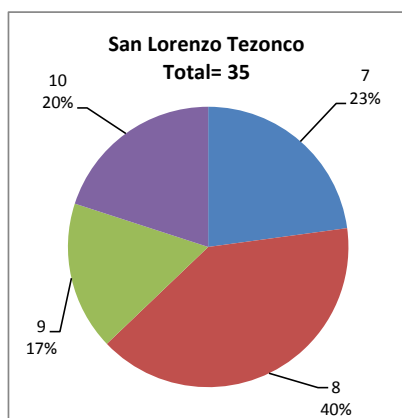
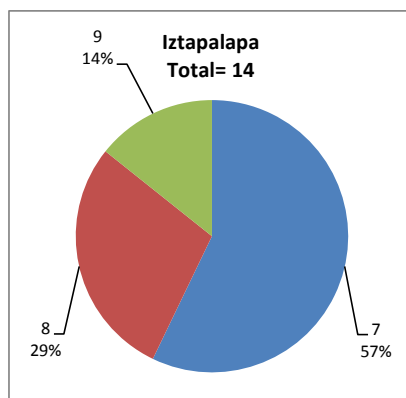


BALANCE DE RESULTADOS

Tabla 2. Resultados de los estudiantes que obtuvieron la certificación

Total de estudiantes:	70
Turno matutino:	40
Turno vespertino:	30

Plantel	"7"			"8"			"9"			"10"			Total
	M	V	Sub total	M	V	Sub total	M	V	Sub total	M	V	Sub total	
DV													
CH													
IZT	8	0	8	4	0	4	2	0	2	0	0	0	14
SLT	3	5	8	0	14	14	0	6	6	2	5	7	35
CUAUT	8	0	8	4	0	4	6	0	6	3	0	3	21
Total	19	5	24	8	14	22	8	6	14	5	5	10	70



DESGLOSE DE RESULTADOS

Este apartado tiene como objetivo incluir información más detallada sobre el Balance de Resultados, así como proporcionar mayores elementos de análisis a los profesores y academias.

La información que se adiciona es un comparativo de los resultados que obtuvieron los estudiantes en los siguientes casos:

- Estudiantes inscritos a la certificación y al curso en Registro Escolar (que se supone asistieron a clases); y
- Estudiantes inscritos solamente a la certificación

ESTUDIANTES QUE SOLICITARON LA CERTIFICACIÓN

Tabla 3. Datos generales de los estudiantes

Plantel	Estudiantes inscritos			
	Total a la certificación	Al curso*	Al curso y a la certificación	Sólo a la certificación
DV				
CH				
IZT	19	24	11	8
SLT	63	60	19	44
CUAUT	24	48	15	9
Total	106	132	45	61

* Estudiantes inscritos al curso en Registro Escolar

Tabla 4. Resultados de los estudiantes inscritos al curso y a la certificación

Plantel	C			NC			NP			Total
	M	V	Sub total	M	V	Sub total	M	V	Sub total	
DV										
CH										
IZT	10	0	10	0	0	0	1	0	1	11
SLT	1	8	9	4	2	6	2	2	4	19
CUAUT	12	0	12	2	0	2	1	0	1	15
Total	23	8	31	6	2	8	4	2	6	45

Tabla 4.1 Resultados de los estudiantes que obtuvieron la certificación

Plantel	"7"			"8"			"9"			"10"			Total
	M	V	Sub total	M	V	Sub total	M	V	Sub total	M	V	Sub total	
DV													
CH													
IZT	4	0	4	4	0	4	2	0	2	0	0	0	10
SLT	1	0	1	0	3	3	0	3	3	0	2	2	9
CUAUT	3	0	3	3	0	3	4	0	4	2	0	2	12
Total	8	0	8	7	3	10	6	3	9	2	2	4	31

Tabla 5. Resultados de los estudiantes inscritos sólo a la certificación

Plantel	C			NC			NP			Total
	M	V	Sub total	M	V	Sub total	M	V	Sub total	
DV										
CH										
IZT	4	0	4	1	0	1	3	0	3	8
SLT	4	22	26	5	10	15	1	2	3	44
CUAUT	9	0	9	0	0	0	0	0	0	9
Total	17	22	39	6	10	16	4	2	6	61

Tabla 5.1 Resultados de los estudiantes que obtuvieron la certificación

Plantel	"7"			"8"			"9"			"10"			Total
	M	V	Sub total	M	V	Sub total	M	V	Sub total	M	V	Sub total	
DV													
CH													
IZT	4	0	4	0	0	0	0	0	0	0	0	0	4
SLT	2	5	7	0	11	11	0	3	3	2	3	5	26
CUAUT	5	0	5	1	0	1	2	0	2	1	0	1	9
Total	11	5	16	1	11	12	2	3	5	3	3	6	39