

Período de certificación: Intersemestral 2012-II Fase 1 (Dic. 2012)

Curso: Teoría de la organización en el contexto global

Academia: Ciencia Política y Administración Urbana

Colegio: Humanidades y Ciencias Sociales

Tabla 1. Resultados globales de los estudiantes inscritos a la certificación

Total de estudiantes:	48
Turno matutino:	25
Turno vespertino:	23

Plantel	C			NC			NP			Total
	M	V	Sub total	M	V	Sub total	M	V	Sub total	
DV										
CH										
IZT	5	0	5	0	0	0	2	1	3	8
SLT										
CUAUT	13	21	34	3	0	3	2	1	3	40
Total	18	21	39	3	0	3	4	2	6	48

C: Obtuvieron la certificación, **NC:** No obtuvieron la certificación, **NP:** No se presentaron; **M:** Turno matutino, **V:** Turno vespertino
DV: Del Valle, **CH:** Centro Histórico, **IZT:** Iztapalapa, **SLT:** San Lorenzo Tezonco, **CUAUT:** Cuauhtémoc

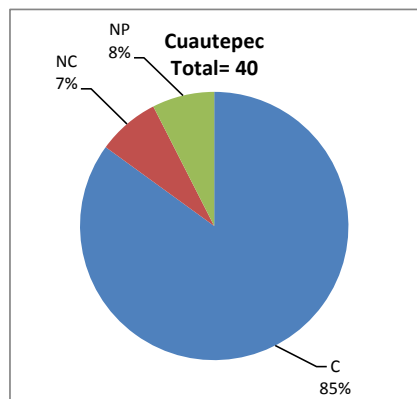
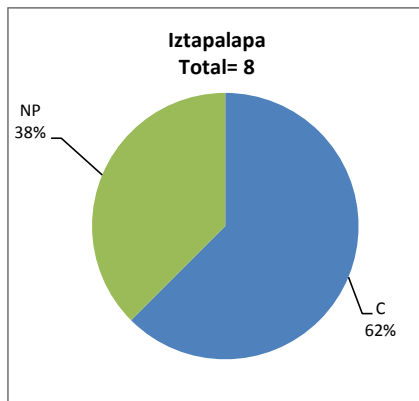
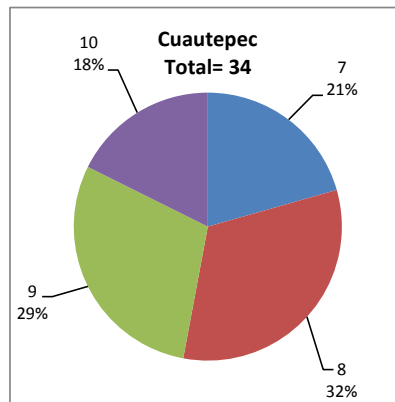
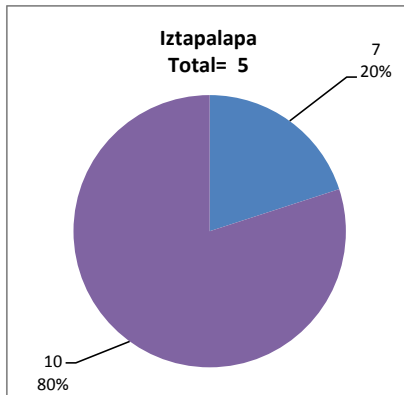


Tabla 2. Resultados de los estudiantes que obtuvieron la certificación

Total de estudiantes:	39
Turno matutino:	18
Turno vespertino:	21

Plantel	"7"			"8"			"9"			"10"			Total
	M	V	Sub total	M	V	Sub total	M	V	Sub total	M	V	Sub total	
DV													
CH													
IZT	1	0	1	0	0	0	0	0	0	4	0	4	5
SLT													
CUAUT	1	6	7	5	6	11	3	7	10	4	2	6	34
Total	2	6	8	5	6	11	3	7	10	8	2	10	39



DESGLOSE DE RESULTADOS

Este apartado tiene como objetivo incluir información más detallada sobre el Balance de Resultados, así como proporcionar mayores elementos de análisis a los profesores y academias.

La información que se adiciona es un comparativo de los resultados que obtuvieron los estudiantes en los siguientes casos:

- Estudiantes inscritos a la certificación y al curso en Registro Escolar (que se supone asistieron a clases); y
- Estudiantes inscritos solamente a la certificación

ESTUDIANTES QUE SOLICITARON LA CERTIFICACIÓN

Tabla 3. Datos generales de los estudiantes

Plantel	Estudiantes inscritos			
	Total a la certificación	Al curso*	Al curso y a la certificación	Sólo a la certificación
DV		60		
CH				
IZT	8	80	8	0
SLT		93		
CUAUT	40	70	34	6
Total	48	303	42	6

* Estudiantes inscritos al curso en Registro Escolar

Tabla 4. Resultados de los estudiantes inscritos al curso y a la certificación

Plantel	C			NC			NP			Total
	M	V	Sub total	M	V	Sub total	M	V	Sub total	
DV										
CH										
IZT	5	0	5	0	0	0	2	1	3	8
SLT										
CUAUT	11	18	29	3	0	3	1	1	2	34
Total	16	18	34	3	0	3	3	2	5	42

Tabla 4.1 Resultados de los estudiantes que obtuvieron la certificación

Plantel	"7"			"8"			"9"			"10"			Total
	M	V	Sub total	M	V	Sub total	M	V	Sub total	M	V	Sub total	
DV													
CH													
IZT	1	0	1	0	0	0	0	0	0	4	0	4	5
SLT													
CUAUT	1	6	7	4	4	8	2	6	8	4	2	6	29
Total	2	6	8	4	4	8	2	6	8	8	2	10	34

BALANCE DE RESULTADOS

Tabla 5. Resultados de los estudiantes inscritos sólo a la certificación

Plantel	C			NC			NP			Total
	M	V	Sub total	M	V	Sub total	M	V	Sub total	
DV										
CH										
IZT	0	0	0	0	0	0	0	0	0	0
SLT										
CUAUT	2	3	5	0	0	0	1	0	1	6
Total	2	3	5	0	0	0	1	0	1	6

Tabla 5.1 Resultados de los estudiantes que obtuvieron la certificación

Plantel	"7"			"8"			"9"			"10"			Total
	M	V	Sub total	M	V	Sub total	M	V	Sub total	M	V	Sub total	
DV													
CH													
IZT	0	0	0	0	0	0	0	0	0	0	0	0	0
SLT													
CUAUT	0	0	0	1	2	3	1	1	2	0	0	0	5
Total	0	0	0	1	2	3	1	1	2	0	0	0	5