

Período de certificación: Intersemestral 2012-II Fase 1 (Dic. 2012)

Curso: Taller de gestión cultural

Academia: Arte y Patrimonio Cultural

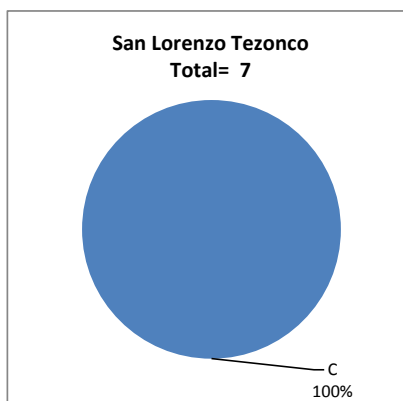
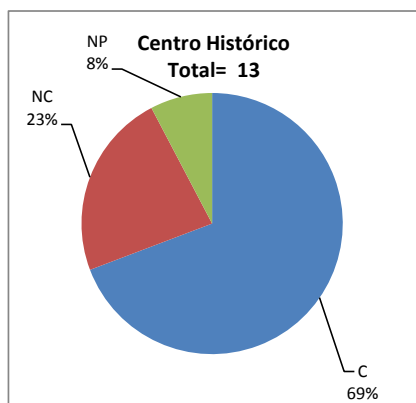
Colegio: Humanidades y Ciencias Sociales

Tabla 1. Resultados globales de los estudiantes inscritos a la certificación

Total de estudiantes:	20
Turno matutino:	17
Turno vespertino:	3

Plantel	C			NC			NP			Total
	M	V	Sub total	M	V	Sub total	M	V	Sub total	
DV										
CH	9	0	9	3	0	3	0	1	1	13
IZT										
SLT	5	2	7	0	0	0	0	0	0	7
CUAUT										
Total	14	2	16	3	0	3	0	1	1	20

C: Obtuvieron la certificación, **NC:** No obtuvieron la certificación, **NP:** No se presentaron; **M:** Turno matutino, **V:** Turno vespertino
DV: Del Valle, **CH:** Centro Histórico, **IZT:** Iztapalapa, **SLT:** San Lorenzo Tezonco, **CUAUT:** Cuauhtemoc

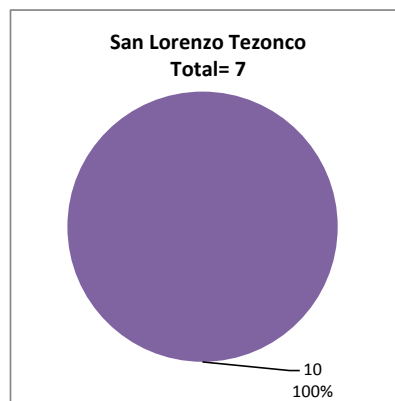
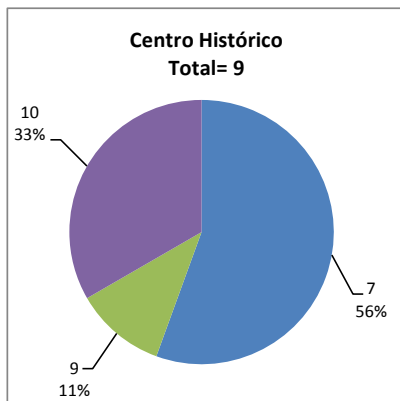


BALANCE DE RESULTADOS

Tabla 2. Resultados de los estudiantes que obtuvieron la certificación

Total de estudiantes:	16
Turno matutino:	14
Turno vespertino:	2

Plantel	"7"			"8"			"9"			"10"			Total
	M	V	Sub total	M	V	Sub total	M	V	Sub total	M	V	Sub total	
DV													
CH	5	0	5	0	0	0	1	0	1	3	0	3	9
IZT													
SLT	0	0	0	0	0	0	0	0	0	5	2	7	7
CUAUT													
Total	5	0	5	0	0	0	1	0	1	8	2	10	16



DESGLOSE DE RESULTADOS

Este apartado tiene como objetivo incluir información más detallada sobre el Balance de Resultados, así como proporcionar mayores elementos de análisis a los profesores y academias.

La información que se adiciona es un comparativo de los resultados que obtuvieron los estudiantes en los siguientes casos:

- a) Estudiantes inscritos a la certificación y al curso en Registro Escolar (que se supone asistieron a clases); y
- b) Estudiantes inscritos solamente a la certificación

ESTUDIANTES QUE SOLICITARON LA CERTIFICACIÓN

Tabla 3. Datos generales de los estudiantes

Estudiantes inscritos

Plantel	Total a la certificación	Al curso*	Al curso y a la certificación	Sólo a la certificación
DV				
CH	13	33	11	2
IZT				
SLT	7	53	6	1
CUAUT		39		
Total	20	125	17	3

* Estudiantes inscritos al curso en Registro Escolar

Tabla 4. Resultados de los estudiantes inscritos al curso y a la certificación

Plantel	C			NC			NP			Total
	M	V	Sub total	M	V	Sub total	M	V	Sub total	
DV										
CH	7	0	7	3	0	3	0	1	1	11
IZT										
SLT	4	2	6	0	0	0	0	0	0	6
CUAUT										
Total	11	2	13	3	0	3	0	1	1	17

Tabla 4.1 Resultados de los estudiantes que obtuvieron la certificación

Plantel	"7"			"8"			"9"			"10"			Total
	M	V	Sub total	M	V	Sub total	M	V	Sub total	M	V	Sub total	
DV													
CH	4	0	4	0	0	0	0	0	0	3	0	3	7
IZT													
SLT	0	0	0	0	0	0	0	0	0	4	2	6	6
CUAUT													
Total	4	0	4	0	0	0	0	0	0	7	2	9	13

Tabla 5. Resultados de los estudiantes inscritos sólo a la certificación

Plantel	C			NC			NP			Total
	M	V	Sub total	M	V	Sub total	M	V	Sub total	
DV										
CH	2	0	2	0	0	0	0	0	0	2
IZT										
SLT	1	0	1	0	0	0	0	0	0	1
CUAUT										
Total	3	0	3	0	0	0	0	0	0	3

Tabla 5.1 Resultados de los estudiantes que obtuvieron la certificación

Plantel	"7"			"8"			"9"			"10"			Total
	M	V	Sub total	M	V	Sub total	M	V	Sub total	M	V	Sub total	
DV													
CH	1	0	1	0	0	0	1	0	1	0	0	0	2
IZT													
SLT	0	0	0	0	0	0	0	0	0	1	0	1	1
CUAUT													
Total	1	0	1	0	0	0	1	0	1	1	0	1	3