

**Período de certificación:** Intersemestral 2012-II Fase 1 (Dic. 2012)

**Curso:** Planeación con participación en la ciudad de México

**Academia:** Ciencia Política y Administración Urbana

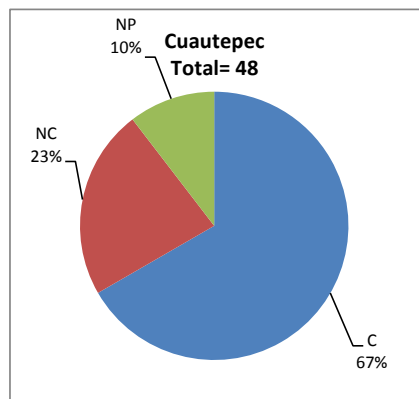
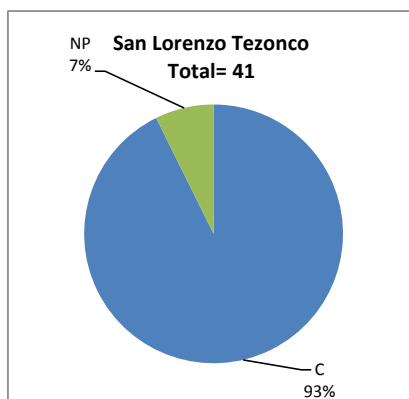
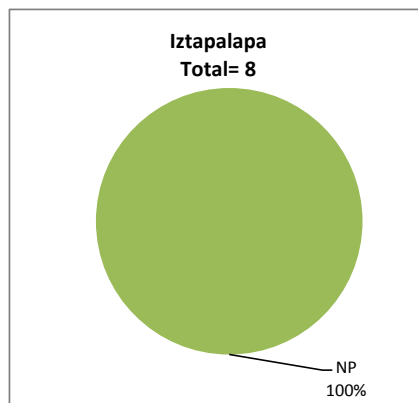
**Colegio:** Humanidades y Ciencias Sociales

**Tabla 1. Resultados globales de los estudiantes inscritos a la certificación**

<b>Total de estudiantes:</b>	97
<b>Turno matutino:</b>	32
<b>Turno vespertino:</b>	65

Plantel	C			NC			NP			Total
	M	V	Sub total	M	V	Sub total	M	V	Sub total	
DV										
CH										
IZT	0	0	0	0	0	0	7	1	8	8
SLT	0	38	38	0	0	0	0	3	3	41
CUAUT	16	16	32	5	6	11	4	1	5	48
<b>Total</b>	<b>16</b>	<b>54</b>	<b>70</b>	<b>5</b>	<b>6</b>	<b>11</b>	<b>11</b>	<b>5</b>	<b>16</b>	<b>97</b>

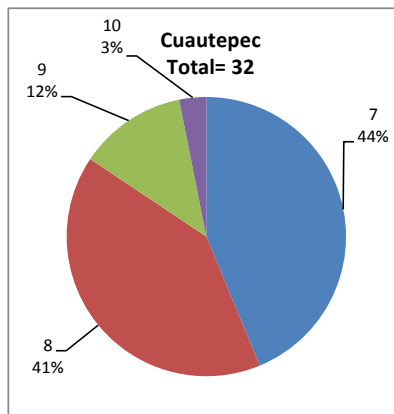
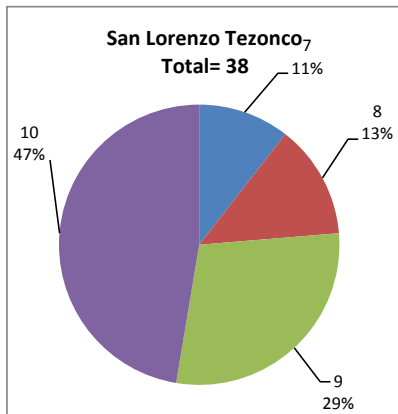
**C:** Obtuvieron la certificación, **NC:** No obtuvieron la certificación, **NP:** No se presentaron; **M:** Turno matutino, **V:** Turno vespertino  
**DV:** Del Valle, **CH:** Centro Histórico, **IZT:** Iztapalapa, **SLT:** San Lorenzo Tezonco, **CUAUT:** Cuauhtémoc



**Tabla 2. Resultados de los estudiantes que obtuvieron la certificación**

<b>Total de estudiantes:</b>	<b>70</b>
<b>Turno matutino:</b>	<b>16</b>
<b>Turno vespertino:</b>	<b>54</b>

Plantel	"7"			"8"			"9"			"10"			Total
	M	V	Sub total	M	V	Sub total	M	V	Sub total	M	V	Sub total	
DV													
CH													
IZT	0	0	0	0	0	0	0	0	0	0	0	0	0
SLT	0	4	4	0	5	5	0	11	11	0	18	18	38
CUAUT	5	9	14	8	5	13	2	2	4	1	0	1	32
<b>Total</b>	<b>5</b>	<b>13</b>	<b>18</b>	<b>8</b>	<b>10</b>	<b>18</b>	<b>2</b>	<b>13</b>	<b>15</b>	<b>1</b>	<b>18</b>	<b>19</b>	<b>70</b>



### DESGLOSE DE RESULTADOS

Este apartado tiene como objetivo incluir información más detallada sobre el Balance de Resultados, así como proporcionar mayores elementos de análisis a los profesores y academias.

La información que se adiciona es un comparativo de los resultados que obtuvieron los estudiantes en los siguientes casos:

- Estudiantes inscritos a la certificación y al curso en Registro Escolar (que se supone asistieron a clases); y
- Estudiantes inscritos solamente a la certificación

### ESTUDIANTES QUE SOLICITARON LA CERTIFICACIÓN

**Tabla 3. Datos generales de los estudiantes**

Plantel	Estudiantes inscritos			
	Total a la certificación	Al curso*	Al curso y a la certificación	Sólo a la certificación
DV		53		
CH				
IZT	8	45	7	1
SLT	41	110	38	3
CUAUT	48	58	45	3
<b>Total</b>	<b>97</b>	<b>266</b>	<b>90</b>	<b>7</b>

\* Estudiantes inscritos al curso en Registro Escolar

**Tabla 4. Resultados de los estudiantes inscritos al curso y a la certificación**

Plantel	C			NC			NP			Total
	M	V	Sub total	M	V	Sub total	M	V	Sub total	
DV										
CH										
IZT	0	0	0	0	0	0	7	0	7	7
SLT	0	35	35	0	0	0	0	3	3	38
CUAUT	16	14	30	5	5	10	4	1	5	45
<b>Total</b>	<b>16</b>	<b>49</b>	<b>65</b>	<b>5</b>	<b>5</b>	<b>10</b>	<b>11</b>	<b>4</b>	<b>15</b>	<b>90</b>

**Tabla 4.1 Resultados de los estudiantes que obtuvieron la certificación**

Plantel	"7"			"8"			"9"			"10"			Total
	M	V	Sub total	M	V	Sub total	M	V	Sub total	M	V	Sub total	
DV													
CH													
IZT	0	0	0	0	0	0	0	0	0	0	0	0	0
SLT	0	4	4	0	3	3	0	11	11	0	17	17	35
CUAUT	5	7	12	8	5	13	2	2	4	1	0	1	30
<b>Total</b>	<b>5</b>	<b>11</b>	<b>16</b>	<b>8</b>	<b>8</b>	<b>16</b>	<b>2</b>	<b>13</b>	<b>15</b>	<b>1</b>	<b>17</b>	<b>18</b>	<b>65</b>

## BALANCE DE RESULTADOS

**Tabla 5. Resultados de los estudiantes inscritos sólo a la certificación**

Plantel	C			NC			NP			Total
	M	V	Sub total	M	V	Sub total	M	V	Sub total	
DV										
CH										
IZT	0	0	0	0	0	0	0	1	1	1
SLT	0	3	3	0	0	0	0	0	0	3
CUAUT	0	2	2	0	1	1	0	0	0	3
Total	0	5	5	0	1	1	0	1	1	7

**Tabla 5.1 Resultados de los estudiantes que obtuvieron la certificación**

Plantel	"7"			"8"			"9"			"10"			Total
	M	V	Sub total	M	V	Sub total	M	V	Sub total	M	V	Sub total	
DV													
CH													
IZT	0	0	0	0	0	0	0	0	0	0	0	0	0
SLT	0	0	0	0	2	2	0	0	0	0	1	1	3
CUAUT	0	2	2	0	0	0	0	0	0	0	0	0	2
Total	0	2	2	0	2	2	0	0	0	0	1	1	5