

Período de certificación: Intersemestral 2012-II Fase 1 (Dic. 2012)

Curso: Pensamiento islámico-latino

Academia: Filosofía e Historia de las Ideas

Colegio: Humanidades y Ciencias Sociales

Tabla 1. Resultados globales de los estudiantes inscritos a la certificación

Total de estudiantes:	5
Turno matutino:	2
Turno vespertino:	3

Plantel	C			NC			NP			Total
	M	V	Sub total	M	V	Sub total	M	V	Sub total	
DV										
CH										
IZT										
SLT	0	1	1	0	0	0	0	2	2	3
CUAUT	1	0	1	0	0	0	1	0	1	2
Total	1	1	2	0	0	0	1	2	3	5

C: Obtuvieron la certificación, **NC:** No obtuvieron la certificación, **NP:** No se presentaron; **M:** Turno matutino, **V:** Turno vespertino
DV: Del Valle, **CH:** Centro Histórico, **IZT:** Iztapalapa, **SLT:** San Lorenzo Tezonco, **CUAUT:** Cuauhtepac

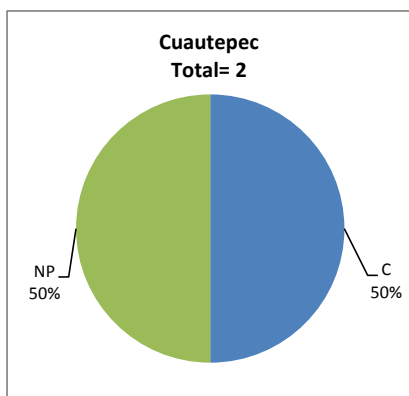
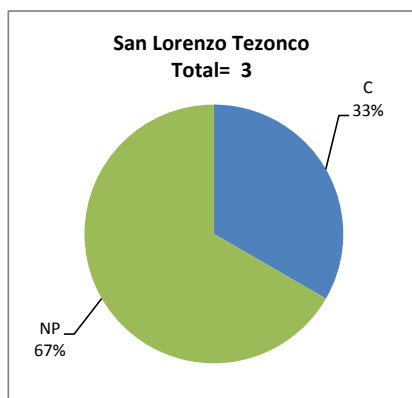
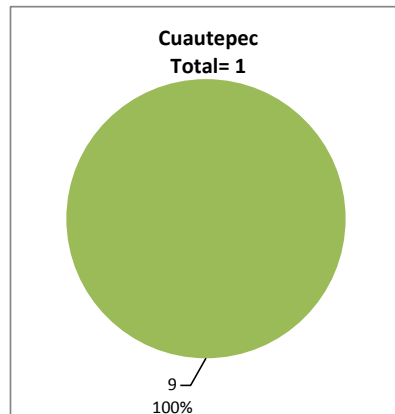
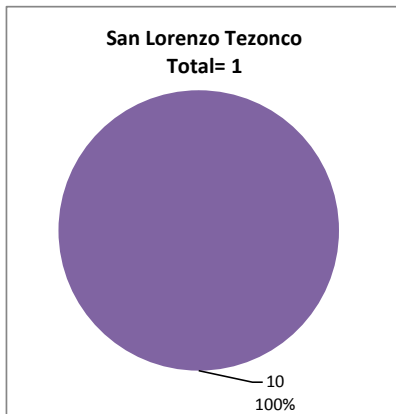


Tabla 2. Resultados de los estudiantes que obtuvieron la certificación

Total de estudiantes:	2
Turno matutino:	1
Turno vespertino:	1

Plantel	"7"			"8"			"9"			"10"			Total
	M	V	Sub total	M	V	Sub total	M	V	Sub total	M	V	Sub total	
DV													
CH													
IZT													
SLT	0	0	0	0	0	0	0	0	0	0	1	1	1
CUAUT	0	0	0	0	0	0	1	0	1	0	0	0	1
Total	0	0	0	0	0	0	1	0	1	0	1	1	2



DESGLOSE DE RESULTADOS

Este apartado tiene como objetivo incluir información más detallada sobre el Balance de Resultados, así como proporcionar mayores elementos de análisis a los profesores y academias.

La información que se adiciona es un comparativo de los resultados que obtuvieron los estudiantes en los siguientes casos:

- a) Estudiantes inscritos a la certificación y al curso en Registro Escolar (que se supone asistieron a clases); y
- b) Estudiantes inscritos solamente a la certificación

ESTUDIANTES QUE SOLICITARON LA CERTIFICACIÓN

Tabla 3. Datos generales de los estudiantes

Estudiantes inscritos

Plantel	Total a la certificación	Al curso*	Al curso y a la certificación	Sólo a la certificación
DV		12		
CH				
IZT				
SLT	3	11	2	1
CUAUT	2	17	1	1
Total	5	40	3	2

* Estudiantes inscritos al curso en Registro Escolar

Tabla 4. Resultados de los estudiantes inscritos al curso y a la certificación

Plantel	C			NC			NP			Total
	M	V	Sub total	M	V	Sub total	M	V	Sub total	
DV										
CH										
IZT										
SLT	0	1	1	0	0	0	0	1	1	2
CUAUT	0	0	0	0	0	0	1	0	1	1
Total	0	1	1	0	0	0	1	1	2	3

Tabla 4.1 Resultados de los estudiantes que obtuvieron la certificación

Plantel	"7"			"8"			"9"			"10"			Total
	M	V	Sub total	M	V	Sub total	M	V	Sub total	M	V	Sub total	
DV													
CH													
IZT													
SLT	0	0	0	0	0	0	0	0	0	0	1	1	1
CUAUT	0	0	0	0	0	0	0	0	0	0	0	0	0
Total	0	0	0	0	0	0	0	0	0	0	1	1	1

Tabla 5. Resultados de los estudiantes inscritos sólo a la certificación

Plantel	C			NC			NP			Total
	M	V	Sub total	M	V	Sub total	M	V	Sub total	
DV										
CH										
IZT										
SLT	0	0	0	0	0	0	0	1	1	1
CUAUT	1	0	1	0	0	0	0	0	0	1
Total	1	0	1	0	0	0	0	1	1	2

Tabla 5.1 Resultados de los estudiantes que obtuvieron la certificación

Plantel	"7"			"8"			"9"			"10"			Total
	M	V	Sub total	M	V	Sub total	M	V	Sub total	M	V	Sub total	
DV													
CH													
IZT													
SLT	0	0	0	0	0	0	0	0	0	0	0	0	0
CUAUT	0	0	0	0	0	0	1	0	1	0	0	0	1
Total	0	0	0	0	0	0	1	0	1	0	0	0	1