

Período de certificación: Intersemestral 2012-II Fase 1 (Dic. 2012)

Curso: Internacionalización y globalización. Aportes teóricos

Academia: Ciencia Política y Administración Urbana

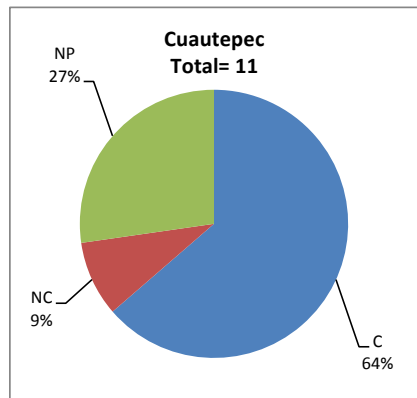
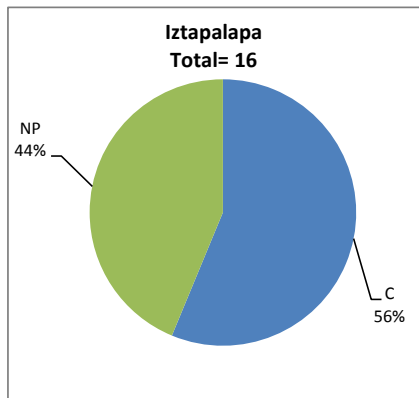
Colegio: Humanidades y Ciencias Sociales

Tabla 1. Resultados globales de los estudiantes inscritos a la certificación

Total de estudiantes:	27
Turno matutino:	17
Turno vespertino:	10

Plantel	C			NC			NP			Total
	M	V	Sub total	M	V	Sub total	M	V	Sub total	
DV										
CH										
IZT	2	7	9	0	0	0	4	3	7	16
SLT										
CUAUT	7	0	7	1	0	1	3	0	3	11
Total	9	7	16	1	0	1	7	3	10	27

C: Obtuvieron la certificación, **NC:** No obtuvieron la certificación, **NP:** No se presentaron; **M:** Turno matutino, **V:** Turno vespertino
DV: Del Valle, **CH:** Centro Histórico, **IZT:** Iztapalapa, **SLT:** San Lorenzo Tezonco, **CUAUT:** Cuauhtémoc

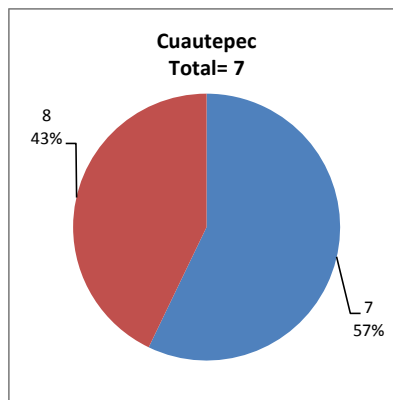
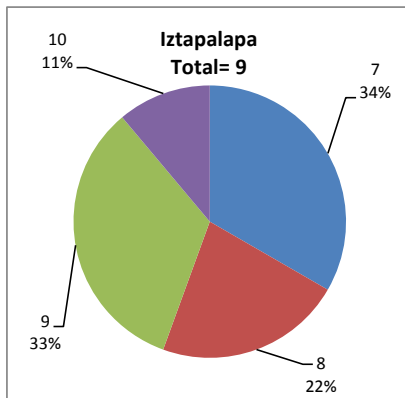


BALANCE DE RESULTADOS

Tabla 2. Resultados de los estudiantes que obtuvieron la certificación

Total de estudiantes:	16
Turno matutino:	9
Turno vespertino:	7

Plantel	"7"			"8"			"9"			"10"			Total
	M	V	Sub total	M	V	Sub total	M	V	Sub total	M	V	Sub total	
DV													
CH													
IZT	0	3	3	1	1	2	1	2	3	0	1	1	9
SLT													
CUAUT	4	0	4	3	0	3	0	0	0	0	0	0	7
Total	4	3	7	4	1	5	1	2	3	0	1	1	16



DESGLOSE DE RESULTADOS

Este apartado tiene como objetivo incluir información más detallada sobre el Balance de Resultados, así como proporcionar mayores elementos de análisis a los profesores y academias.

La información que se adiciona es un comparativo de los resultados que obtuvieron los estudiantes en los siguientes casos:

- Estudiantes inscritos a la certificación y al curso en Registro Escolar (que se supone asistieron a clases); y
- Estudiantes inscritos solamente a la certificación

ESTUDIANTES QUE SOLICITARON LA CERTIFICACIÓN

Tabla 3. Datos generales de los estudiantes

Estudiantes inscritos				
Plantel	Total a la certificación	Al curso*	Al curso y a la certificación	Sólo a la certificación
DV		53		
CH				
IZT	16	53	9	7
SLT		97		
CUAUT	11	33	9	2
Total	27	236	18	9

* Estudiantes inscritos al curso en Registro Escolar

Tabla 4. Resultados de los estudiantes inscritos al curso y a la certificación

Plantel	C			NC			NP			Total
	M	V	Sub total	M	V	Sub total	M	V	Sub total	
DV										
CH										
IZT	1	6	7	0	0	0	2	0	2	9
SLT										
CUAUT	6	0	6	1	0	1	2	0	2	9
Total	7	6	13	1	0	1	4	0	4	18

Tabla 4.1 Resultados de los estudiantes que obtuvieron la certificación

Plantel	"7"			"8"			"9"			"10"			Total
	M	V	Sub total	M	V	Sub total	M	V	Sub total	M	V	Sub total	
DV													
CH													
IZT	0	2	2	1	1	2	0	2	2	0	1	1	7
SLT													
CUAUT	4	0	4	2	0	2	0	0	0	0	0	0	6
Total	4	2	6	3	1	4	0	2	2	0	1	1	13

Tabla 5. Resultados de los estudiantes inscritos sólo a la certificación

Plantel	C			NC			NP			Total
	M	V	Sub total	M	V	Sub total	M	V	Sub total	
DV										
CH										
IZT	1	1	2	0	0	0	2	3	5	7
SLT										
CUAUT	1	0	1	0	0	0	1	0	1	2
Total	2	1	3	0	0	0	3	3	6	9

Tabla 5.1 Resultados de los estudiantes que obtuvieron la certificación

Plantel	"7"			"8"			"9"			"10"			Total
	M	V	Sub total	M	V	Sub total	M	V	Sub total	M	V	Sub total	
DV													
CH													
IZT	0	1	1	0	0	0	1	0	1	0	0	0	2
SLT													
CUAUT	0	0	0	1	0	1	0	0	0	0	0	0	1
Total	0	1	1	1	0	1	1	0	1	0	0	0	3