

Período de certificación: Intersemestral 2012-II Fase 1 (Dic. 2012)

Curso: Cálculo Diferencial

Academia: Matemáticas

Colegio: Ciencia y Tecnología

Tabla 1. Resultados globales de los estudiantes inscritos a la certificación

Total de estudiantes:	16
Turno matutino:	16
Turno vespertino:	0

Plantel	C			NC			NP			Total
	M	V	Sub total	M	V	Sub total	M	V	Sub total	
DV										
CH	0	0	0	5	0	5	2	0	2	7
IZT	8	0	8	0	0	0	1	0	1	9
SLT										
CUAUT										
Total	8	0	8	5	0	5	3	0	3	16

C: Obtuvieron la certificación, **NC:** No obtuvieron la certificación, **NP:** No se presentaron; **M:** Turno matutino, **V:** Turno vespertino
DV: Del Valle, **CH:** Centro Histórico, **IZT:** Iztapalapa, **SLT:** San Lorenzo Tezonco, **CUAUT:** Cuautepec

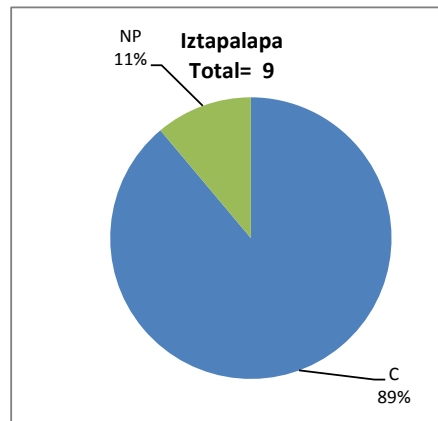
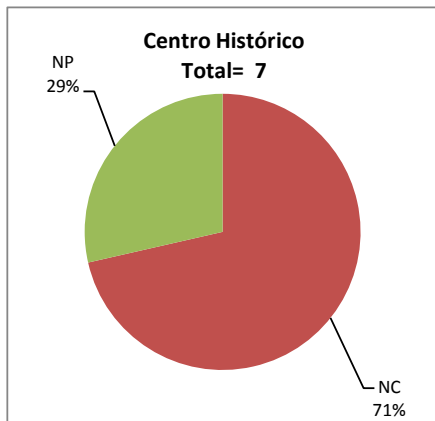
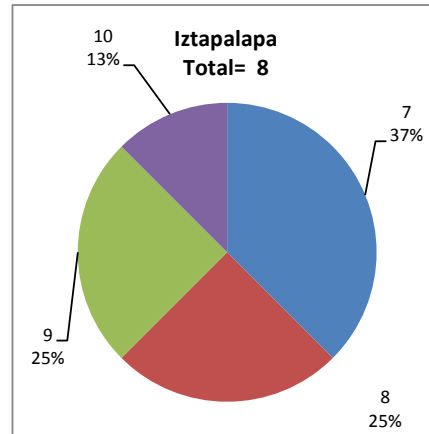


Tabla 2. Resultados de los estudiantes que obtuvieron la certificación

Total de estudiantes:	8
Turno matutino:	8
Turno vespertino:	0

Plantel	"7"			"8"			"9"			"10"			Total
	M	V	Sub total	M	V	Sub total	M	V	Sub total	M	V	Sub total	
DV													
CH	0	0	0	0	0	0	0	0	0	0	0	0	0
IZT	3	0	3	2	0	2	2	0	2	1	0	1	8
SLT													
CUAUT													
Total	3	0	3	2	0	2	2	0	2	1	0	1	8



DESGLOSE DE RESULTADOS

Este apartado tiene como objetivo incluir información más detallada sobre el Balance de Resultados, así como proporcionar mayores elementos de análisis a los profesores y academias.

La información que se adiciona es un comparativo de los resultados que obtuvieron los estudiantes en los siguientes casos:

- a) Estudiantes inscritos a la certificación y al curso en Registro Escolar (que se supone asistieron a clases); y
- b) Estudiantes inscritos solamente a la certificación

ESTUDIANTES QUE SOLICITARON LA CERTIFICACIÓN

Tabla 3. Datos generales de los estudiantes

Estudiantes inscritos				
Plantel	Total a la certificación	Al curso*	Al curso y a la certificación	Sólo a la certificación
DV				
CH	7	29	6	1
IZT	9	30	4	5
SLT	0	150	0	0
CUAUT	0	113	0	0
Total	16	322	10	6

* Estudiantes inscritos al curso en Registro Escolar

Tabla 4. Resultados de los estudiantes inscritos al curso y a la certificación

Plantel	C			NC			NP			Total
	M	V	Sub total	M	V	Sub total	M	V	Sub total	
DV										
CH	0	0	0	5	0	5	1	0	1	6
IZT	4	0	4	0	0	0	0	0	0	4
SLT										
CUAUT										
Total	4	0	4	5	0	5	1	0	1	10

Tabla 4.1 Resultados de los estudiantes que obtuvieron la certificación

Plantel	"7"			"8"			"9"			"10"			Total
	M	V	Sub total	M	V	Sub total	M	V	Sub total	M	V	Sub total	
DV													
CH	0	0	0	0	0	0	0	0	0	0	0	0	0
IZT	2	0	2	1	0	1	1	0	1	0	0	0	4
SLT													
CUAUT													
Total	2	0	2	1	0	1	1	0	1	0	0	0	4

Tabla 5. Resultados de los estudiantes inscritos sólo a la certificación

Plantel	C			NC			NP			Total
	M	V	Sub total	M	V	Sub total	M	V	Sub total	
DV										
CH	0	0	0	0	0	0	1	0	1	1
IZT	4	0	4	0	0	0	1	0	1	5
SLT										
CUAUT										
Total	4	0	4	0	0	0	2	0	2	6

Tabla 5.1 Resultados de los estudiantes que obtuvieron la certificación

Plantel	"7"			"8"			"9"			"10"			Total
	M	V	Sub total	M	V	Sub total	M	V	Sub total	M	V	Sub total	
DV													
CH	0	0	0	0	0	0	0	0	0	0	0	0	0
IZT	1	0	1	1	0	1	1	0	1	1	0	1	4
SLT													
CUAUT													
Total	1	0	1	1	0	1	1	0	1	1	0	1	4