

Período de certificación: Intersemestral 2012-II Fase 1 (Dic. 2012)

Curso: Álgebra y Geometría Analítica (Ingeniería)

Academia: Matemáticas

Colegio: Ciencia y Tecnología

Tabla 1. Resultados globales de los estudiantes inscritos a la certificación

Total de estudiantes:	32
Turno matutino:	20
Turno vespertino:	12

Plantel	C			NC			NP			Total
	M	V	Sub total	M	V	Sub total	M	V	Sub total	
DV										
CH										
IZT	0	1	1	0	0	0	3	2	5	6
SLT										
CUAUT	8	4	12	2	1	3	7	4	11	26
Total	8	5	13	2	1	3	10	6	16	32

C: Obtuvieron la certificación, **NC:** No obtuvieron la certificación, **NP:** No se presentaron; **M:** Turno matutino, **V:** Turno vespertino
DV: Del Valle, **CH:** Centro Histórico, **IZT:** Iztapalapa, **SLT:** San Lorenzo Tezonco, **CUAUT:** Cuautepec

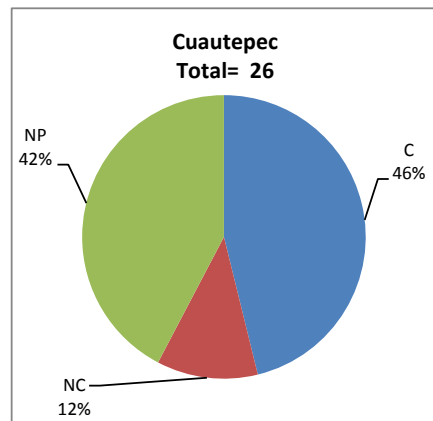
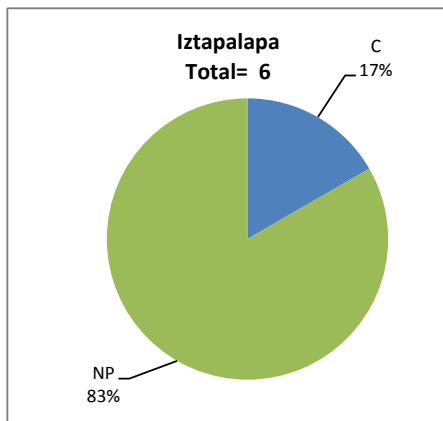
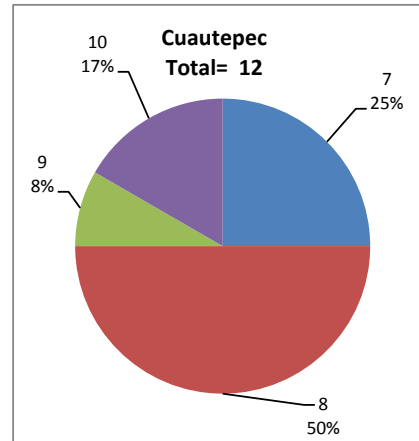
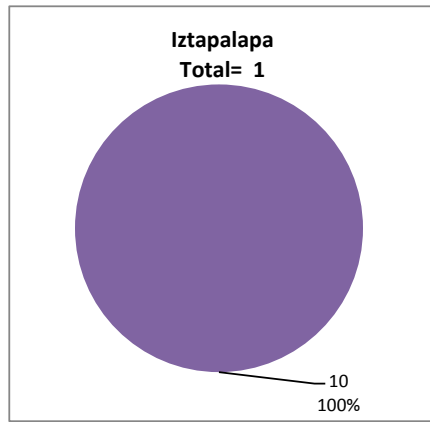


Tabla 2. Resultados de los estudiantes que obtuvieron la certificación

Total de estudiantes:	13
Turno matutino:	8
Turno vespertino:	5

Plantel	"7"			"8"			"9"			"10"			Total
	M	V	Sub total	M	V	Sub total	M	V	Sub total	M	V	Sub total	
DV													
CH													
IZT	0	0	0	0	0	0	0	0	0	0	1	1	1
SLT													
CUAUT	1	2	3	5	1	6	0	1	1	2	0	2	12
Total	1	2	3	5	1	6	0	1	1	2	1	3	13



DESGLOSE DE RESULTADOS

Este apartado tiene como objetivo incluir información más detallada sobre el Balance de Resultados, así como proporcionar mayores elementos de análisis a los profesores y academias.

La información que se adiciona es un comparativo de los resultados que obtuvieron los estudiantes en los siguientes casos:

- a) Estudiantes inscritos a la certificación y al curso en Registro Escolar (que se supone asistieron a clases); y
- b) Estudiantes inscritos solamente a la certificación

ESTUDIANTES QUE SOLICITARON LA CERTIFICACIÓN

Tabla 3. Datos generales de los estudiantes

Estudiantes inscritos				
Plantel	Total a la certificación	Al curso*	Al curso y a la certificación	Sólo a la certificación
DV				
CH	0	26	0	0
IZT	6	76	4	2
SLT	0	150	0	0
CUAUT	26	105	15	11
Total	32	357	19	13

* Estudiantes inscritos al curso en Registro Escolar

Tabla 4. Resultados de los estudiantes inscritos al curso y a la certificación

Plantel	C			NC			NP			Total
	M	V	Sub total	M	V	Sub total	M	V	Sub total	
DV										
CH										
IZT	0	0	0	0	0	0	2	2	4	4
SLT										
CUAUT	6	3	9	1	1	2	2	2	4	15
Total	6	3	9	1	1	2	4	4	8	19

Tabla 4.1 Resultados de los estudiantes que obtuvieron la certificación

Plantel	"7"			"8"			"9"			"10"			Total
	M	V	Sub total	M	V	Sub total	M	V	Sub total	M	V	Sub total	
DV													
CH													
IZT	0	0	0	0	0	0	0	0	0	0	0	0	0
SLT													
CUAUT	0	2	2	5	0	5	0	1	1	1	0	1	9
Total	0	2	2	5	0	5	0	1	1	1	0	1	9

Tabla 5. Resultados de los estudiantes inscritos sólo a la certificación

Plantel	C			NC			NP			Total
	M	V	Sub total	M	V	Sub total	M	V	Sub total	
DV										
CH										
IZT	0	1	1	0	0	0	1	0	1	2
SLT										
CUAUT	2	1	3	1	0	1	5	2	7	11
Total	2	2	4	1	0	1	6	2	8	13

Tabla 5.1 Resultados de los estudiantes que obtuvieron la certificación

Plantel	"7"			"8"			"9"			"10"			Total
	M	V	Sub total	M	V	Sub total	M	V	Sub total	M	V	Sub total	
DV													
CH													
IZT	0	0	0	0	0	0	0	0	0	0	1	1	1
SLT													
CUAUT	1	0	1	0	1	1	0	0	0	1	0	1	3
Total	1	0	1	0	1	1	0	0	0	1	1	2	4