

**Período de certificación:** Intersemestral 2012-II Fase 1 (Dic. 2012)

**Curso:** Salud Pública I

**Academia:** Salud Comunitaria

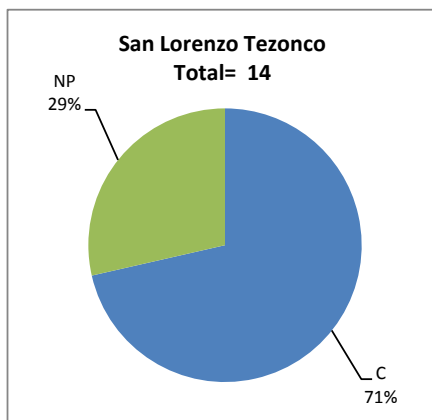
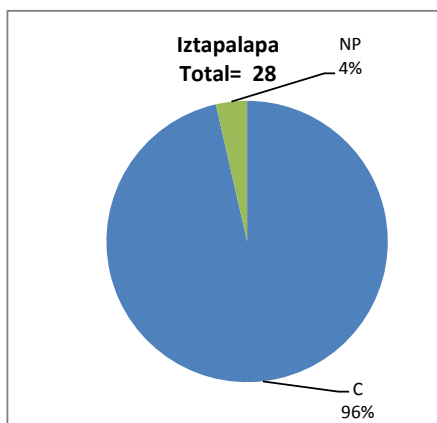
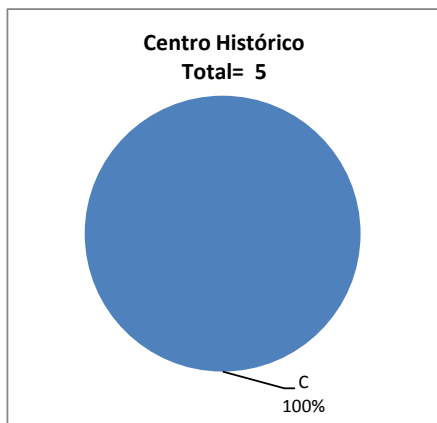
**Colegio:** Ciencias y Humanidades

**Tabla 1. Resultados globales de los estudiantes inscritos a la certificación**

|                              |    |
|------------------------------|----|
| <b>Total de estudiantes:</b> | 47 |
| <b>Turno matutino:</b>       | 41 |
| <b>Turno vespertino:</b>     | 6  |

| Plantel      | C         |          |           | NC       |          |           | NP       |          |           | Total     |
|--------------|-----------|----------|-----------|----------|----------|-----------|----------|----------|-----------|-----------|
|              | M         | V        | Sub total | M        | V        | Sub total | M        | V        | Sub total |           |
| DV           |           |          |           |          |          |           |          |          |           |           |
| CH           | 5         | 0        | 5         | 0        | 0        | 0         | 0        | 0        | 0         | 5         |
| IZT          | 24        | 3        | 27        | 0        | 0        | 0         | 1        | 0        | 1         | 28        |
| SLT          | 10        | 0        | 10        | 0        | 0        | 0         | 1        | 3        | 4         | 14        |
| CUAUT        |           |          |           |          |          |           |          |          |           |           |
| <b>Total</b> | <b>39</b> | <b>3</b> | <b>42</b> | <b>0</b> | <b>0</b> | <b>0</b>  | <b>2</b> | <b>3</b> | <b>5</b>  | <b>47</b> |

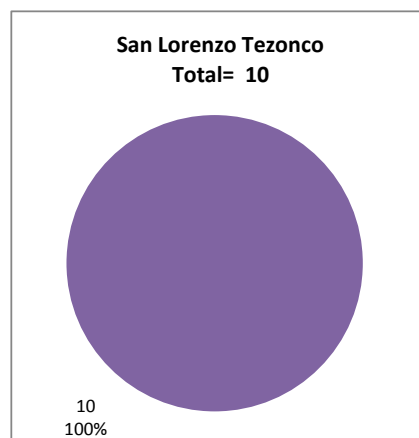
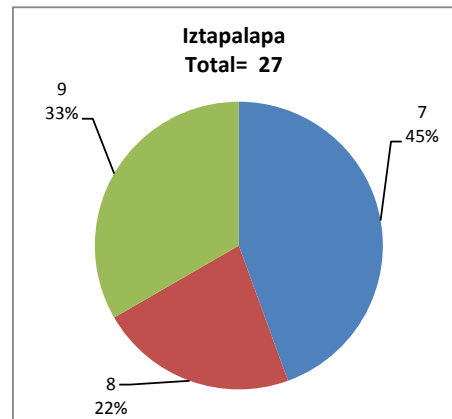
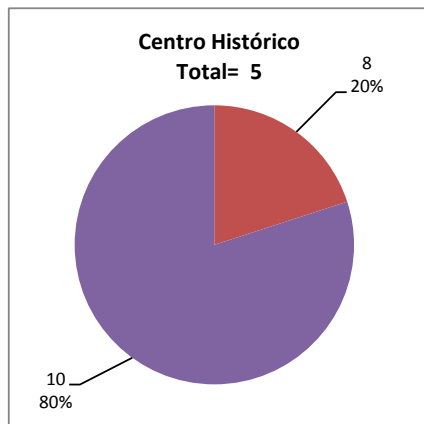
**C:** Obtuvieron la certificación, **NC:** No obtuvieron la certificación, **NP:** No se presentaron; **M:** Turno matutino, **V:** Turno vespertino  
**DV:** Del Valle, **CH:** Centro Histórico, **IZT:** Iztapalapa, **SLT:** San Lorenzo Tezonco, **CUAUT:** Cuautepec



**Tabla 2. Resultados de los estudiantes que obtuvieron la certificación**

|                              |    |
|------------------------------|----|
| <b>Total de estudiantes:</b> | 42 |
| <b>Turno matutino:</b>       | 39 |
| <b>Turno vespertino:</b>     | 3  |

| Plantel      | "7"      |          |           | "8"      |          |           | "9"      |          |           | "10"      |          |           | Total     |
|--------------|----------|----------|-----------|----------|----------|-----------|----------|----------|-----------|-----------|----------|-----------|-----------|
|              | M        | V        | Sub total | M        | V        | Sub total | M        | V        | Sub total | M         | V        | Sub total |           |
| DV           |          |          |           |          |          |           |          |          |           |           |          |           |           |
| CH           | 0        | 0        | 0         | 1        | 0        | 1         | 0        | 0        | 0         | 4         | 0        | 4         | 5         |
| IZT          | 9        | 3        | 12        | 6        | 0        | 6         | 9        | 0        | 9         | 0         | 0        | 0         | 27        |
| SLT          | 0        | 0        | 0         | 0        | 0        | 0         | 0        | 0        | 0         | 10        | 0        | 10        | 10        |
| CUAUT        |          |          |           |          |          |           |          |          |           |           |          |           |           |
| <b>Total</b> | <b>9</b> | <b>3</b> | <b>12</b> | <b>7</b> | <b>0</b> | <b>7</b>  | <b>9</b> | <b>0</b> | <b>9</b>  | <b>14</b> | <b>0</b> | <b>14</b> | <b>42</b> |



## DESGLOSE DE RESULTADOS

Este apartado tiene como objetivo incluir información más detallada sobre el Balance de Resultados, así como proporcionar mayores elementos de análisis a los profesores y academias.

La información que se adiciona es un comparativo de los resultados que obtuvieron los estudiantes en los siguientes casos:

- a) Estudiantes inscritos a la certificación y al curso en Registro Escolar (que se supone asistieron a clases); y
- b) Estudiantes inscritos solamente a la certificación

### ESTUDIANTES QUE SOLICITARON LA CERTIFICACIÓN

**Tabla 3. Datos generales de los estudiantes**

| Estudiantes inscritos |                          |            |                               |                         |
|-----------------------|--------------------------|------------|-------------------------------|-------------------------|
| Plantel               | Total a la certificación | Al curso*  | Al curso y a la certificación | Sólo a la certificación |
| DV                    |                          |            |                               |                         |
| CH                    | 5                        | 60         | 4                             | 1                       |
| IZT                   | 28                       | 54         | 26                            | 2                       |
| SLT                   | 14                       | 57         | 11                            | 3                       |
| CUAUT                 | 0                        | 33         | 0                             | 0                       |
| <b>Total</b>          | <b>47</b>                | <b>204</b> | <b>41</b>                     | <b>6</b>                |

\* Estudiantes inscritos al curso en Registro Escolar

**Tabla 4. Resultados de los estudiantes inscritos al curso y a la certificación**

| Plantel      | C         |          |           | NC       |          |           | NP       |          |           | Total     |
|--------------|-----------|----------|-----------|----------|----------|-----------|----------|----------|-----------|-----------|
|              | M         | V        | Sub total | M        | V        | Sub total | M        | V        | Sub total |           |
| DV           |           |          |           |          |          |           |          |          |           |           |
| CH           | 4         | 0        | 4         | 0        | 0        | 0         | 0        | 0        | 0         | 4         |
| IZT          | 22        | 3        | 25        | 0        | 0        | 0         | 1        | 0        | 1         | 26        |
| SLT          | 7         | 0        | 7         | 0        | 0        | 0         | 1        | 3        | 4         | 11        |
| CUAUT        |           |          |           |          |          |           |          |          |           |           |
| <b>Total</b> | <b>33</b> | <b>3</b> | <b>36</b> | <b>0</b> | <b>0</b> | <b>0</b>  | <b>2</b> | <b>3</b> | <b>5</b>  | <b>41</b> |

**Tabla 4.1 Resultados de los estudiantes que obtuvieron la certificación**

| Plantel      | "7"      |          |           | "8"      |          |           | "9"      |          |           | "10"      |          |           | Total     |
|--------------|----------|----------|-----------|----------|----------|-----------|----------|----------|-----------|-----------|----------|-----------|-----------|
|              | M        | V        | Sub total | M        | V        | Sub total | M        | V        | Sub total | M         | V        | Sub total |           |
| DV           |          |          |           |          |          |           |          |          |           |           |          |           |           |
| CH           | 0        | 0        | 0         | 1        | 0        | 1         | 0        | 0        | 0         | 3         | 0        | 3         | 4         |
| IZT          | 9        | 3        | 12        | 5        | 0        | 5         | 8        | 0        | 8         | 0         | 0        | 0         | 25        |
| SLT          | 0        | 0        | 0         | 0        | 0        | 0         | 0        | 0        | 0         | 7         | 0        | 7         | 7         |
| CUAUT        |          |          |           |          |          |           |          |          |           |           |          |           |           |
| <b>Total</b> | <b>9</b> | <b>3</b> | <b>12</b> | <b>6</b> | <b>0</b> | <b>6</b>  | <b>8</b> | <b>0</b> | <b>8</b>  | <b>10</b> | <b>0</b> | <b>10</b> | <b>36</b> |

**Tabla 5. Resultados de los estudiantes inscritos sólo a la certificación**

| Plantel | C |   |           | NC |   |           | NP |   |           | Total |
|---------|---|---|-----------|----|---|-----------|----|---|-----------|-------|
|         | M | V | Sub total | M  | V | Sub total | M  | V | Sub total |       |
| DV      |   |   |           |    |   |           |    |   |           |       |
| CH      | 1 | 0 | 1         | 0  | 0 | 0         | 0  | 0 | 0         | 1     |
| IZT     | 2 | 0 | 2         | 0  | 0 | 0         | 0  | 0 | 0         | 2     |
| SLT     | 3 | 0 | 3         | 0  | 0 | 0         | 0  | 0 | 0         | 3     |
| CUAUT   |   |   |           |    |   |           |    |   |           |       |
| Total   | 6 | 0 | 6         | 0  | 0 | 0         | 0  | 0 | 0         | 6     |

**Tabla 5.1 Resultados de los estudiantes que obtuvieron la certificación**

| Plantel | "7" |   |           | "8" |   |           | "9" |   |           | "10" |   |           | Total |
|---------|-----|---|-----------|-----|---|-----------|-----|---|-----------|------|---|-----------|-------|
|         | M   | V | Sub total | M   | V | Sub total | M   | V | Sub total | M    | V | Sub total |       |
| DV      |     |   |           |     |   |           |     |   |           |      |   |           |       |
| CH      | 0   | 0 | 0         | 0   | 0 | 0         | 0   | 0 | 0         | 1    | 0 | 1         | 1     |
| IZT     | 0   | 0 | 0         | 1   | 0 | 1         | 1   | 0 | 1         | 0    | 0 | 0         | 2     |
| SLT     | 0   | 0 | 0         | 0   | 0 | 0         | 0   | 0 | 0         | 3    | 0 | 3         | 3     |
| CUAUT   |     |   |           |     |   |           |     |   |           |      |   |           |       |
| Total   | 0   | 0 | 0         | 1   | 0 | 1         | 1   | 0 | 1         | 4    | 0 | 4         | 6     |