

Período de certificación: Intersemestral 2012-II Fase 1 (Dic. 2012)

Curso: Patología I

Academia: Salud Comunitaria

Colegio: Ciencias y Humanidades

Tabla 1. Resultados globales de los estudiantes inscritos a la certificación

Total de estudiantes:	118
Turno matutino:	89
Turno vespertino:	29

Plantel	C			NC			NP			Total
	M	V	Sub total	M	V	Sub total	M	V	Sub total	
DV										
CH	17	4	21	1	0	1	2	0	2	24
IZT	17	5	22	0	0	0	0	0	0	22
SLT	28	20	48	0	0	0	1	0	1	49
CUAUT	23	0	23	0	0	0	0	0	0	23
Total	85	29	114	1	0	1	3	0	3	118

C: Obtuvieron la certificación, **NC:** No obtuvieron la certificación, **NP:** No se presentaron; **M:** Turno matutino, **V:** Turno vespertino
DV: Del Valle, **CH:** Centro Histórico, **IZT:** Iztapalapa, **SLT:** San Lorenzo Tezonco, **CUAUT:** Cuauhtémoc

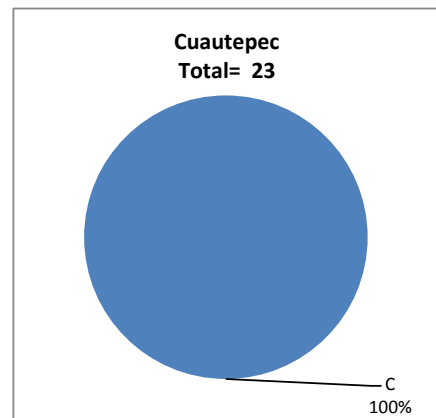
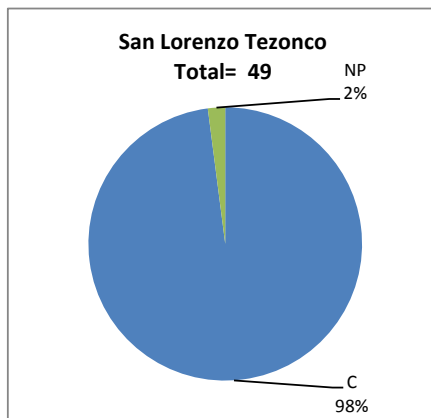
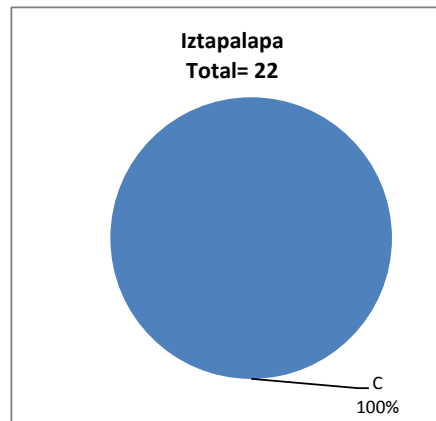
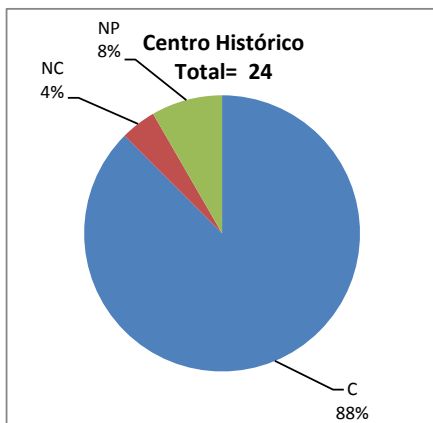
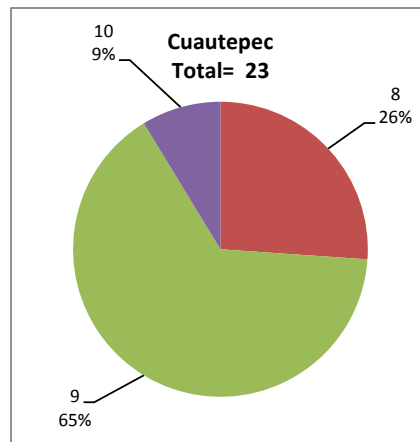
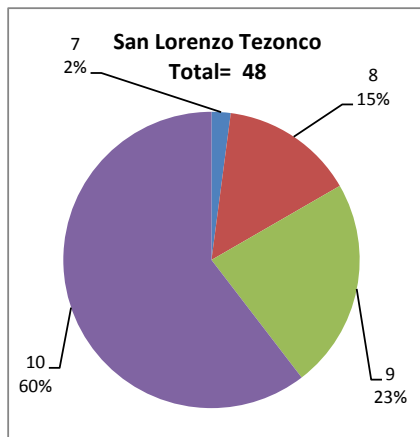
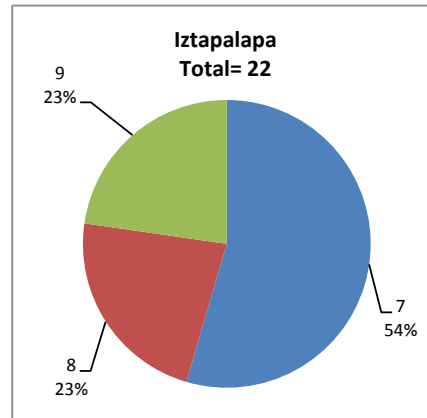
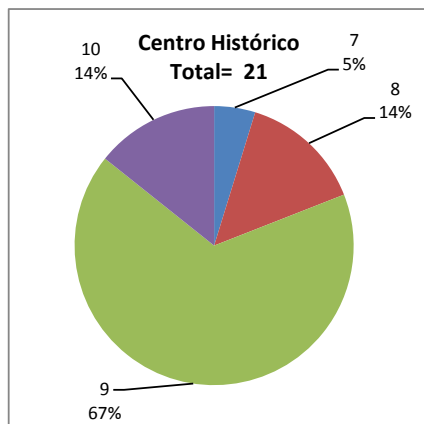


Tabla 2. Resultados de los estudiantes que obtuvieron la certificación

Total de estudiantes:	114
Turno matutino:	70
Turno vespertino:	44

Plantel	"7"			"8"			"9"			"10"			Total
	M	V	Sub total	M	V	Sub total	M	V	Sub total	M	V	Sub total	
DV													
CH	1	0	1	2	1	3	12	2	14	2	1	3	21
IZT	10	2	12	2	3	5	5	0	5	0	0	0	22
SLT	0	1	1	3	4	7	4	7	11	21	8	29	48
CUAUT	0	0	0	6	0	6	0	15	15	2	0	2	23
Total	11	3	14	13	8	21	21	24	45	25	9	34	114



DESGLOSE DE RESULTADOS

Este apartado tiene como objetivo incluir información más detallada sobre el Balance de Resultados, así como proporcionar mayores elementos de análisis a los profesores y academias.

La información que se adiciona es un comparativo de los resultados que obtuvieron los estudiantes en los siguientes casos:

- a) Estudiantes inscritos a la certificación y al curso en Registro Escolar (que se supone asistieron a clases); y
- b) Estudiantes inscritos solamente a la certificación

ESTUDIANTES QUE SOLICITARON LA CERTIFICACIÓN

Tabla 3. Datos generales de los estudiantes

Estudiantes inscritos				
Plantel	Total a la certificación	Al curso*	Al curso y a la certificación	Sólo a la certificación
DV				
CH	24	46	22	2
IZT	22	41	22	0
SLT	49	56	40	9
CUAUT	23	34	22	1
Total	118	177	106	12

* Estudiantes inscritos al curso en Registro Escolar

Tabla 4. Resultados de los estudiantes inscritos al curso y a la certificación

Plantel	C			NC			NP			Total
	M	V	Sub total	M	V	Sub total	M	V	Sub total	
DV										
CH	15	4	19	1	0	1	2	0	2	22
IZT	17	5	22	0	0	0	0	0	0	22
SLT	21	19	40	0	0	0	0	0	0	40
CUAUT	22	0	22	0	0	0	0	0	0	22
Total	75	28	103	1	0	1	2	0	2	106

Tabla 4.1 Resultados de los estudiantes que obtuvieron la certificación

Plantel	"7"			"8"			"9"			"10"			Total
	M	V	Sub total	M	V	Sub total	M	V	Sub total	M	V	Sub total	
DV													
CH	1	0	1	2	1	3	10	2	12	2	1	3	19
IZT	10	2	12	2	3	5	5	0	5	0	0	0	22
SLT	0	0	0	2	4	6	3	7	10	16	8	24	40
CUAUT	0	0	0	5	0	5	15	0	15	2	0	2	22
Total	11	2	13	11	8	19	33	9	42	20	9	29	103

Tabla 5. Resultados de los estudiantes inscritos sólo a la certificación

Plantel	C			NC			NP			Total
	M	V	Sub total	M	V	Sub total	M	V	Sub total	
DV										
CH	2	0	2	0	0	0	0	0	0	2
IZT	0	0	0	0	0	0	0	0	0	0
SLT	7	1	8	0	0	0	1	0	1	9
CUAUT	1	0	1	0	0	0	0	0	0	1
Total	10	1	11	0	0	0	1	0	1	12

Tabla 5.1 Resultados de los estudiantes que obtuvieron la certificación

Plantel	"7"			"8"			"9"			"10"			Total
	M	V	Sub total	M	V	Sub total	M	V	Sub total	M	V	Sub total	
DV													
CH	0	0	0	0	0	0	2	0	2	0	0	0	2
IZT	0	0	0	0	0	0	0	0	0	0	0	0	0
SLT	0	1	1	1	0	1	1	0	1	5	0	5	8
CUAUT	0	0	0	1	0	1	0	0	0	0	0	0	1
Total	0	1	1	2	0	2	3	0	3	5	0	5	11