

Período de certificación: Intersemestral 2012-II Fase 1 (Dic. 2012)

Curso: Epidemiología I

Academia: Salud Comunitaria

Colegio: Ciencias y Humanidades

Tabla 1. Resultados globales de los estudiantes inscritos a la certificación

Total de estudiantes:	56
Turno matutino:	34
Turno vespertino:	22

Plantel	C			NC			NP			Total
	M	V	Sub total	M	V	Sub total	M	V	Sub total	
DV										
CH										
IZT	8	0	8	0	0	0	1	0	1	9
SLT	25	21	46	0	0	0	0	1	1	47
CUAUT										
Total	33	21	54	0	0	0	1	1	2	56

C: Obtuvieron la certificación, **NC:** No obtuvieron la certificación, **NP:** No se presentaron; **M:** Turno matutino, **V:** Turno vespertino
DV: Del Valle, **CH:** Centro Histórico, **IZT:** Iztapalapa, **SLT:** San Lorenzo Tezonco, **CUAUT:** Cuautepec

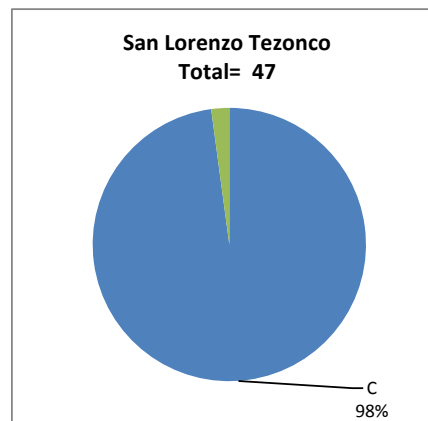
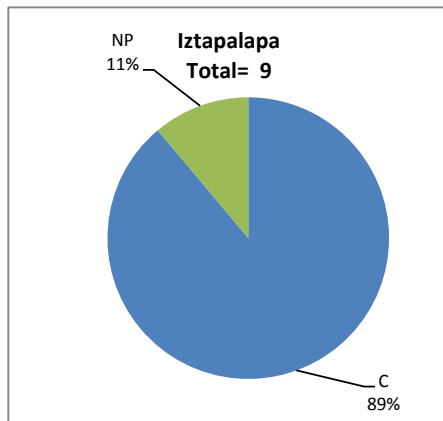
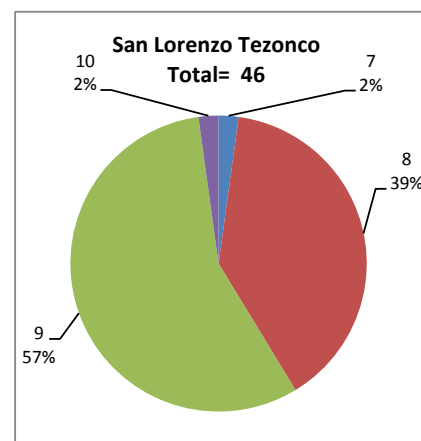
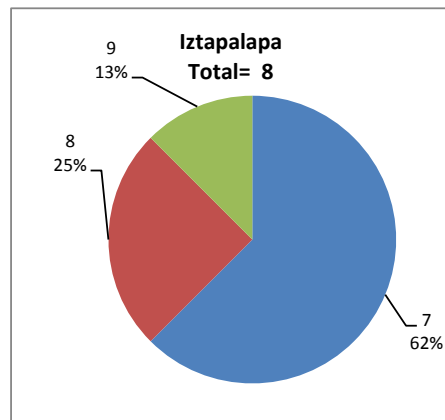


Tabla 2. Resultados de los estudiantes que obtuvieron la certificación

Total de estudiantes:	54
Turno matutino:	33
Turno vespertino:	21

Plantel	"7"			"8"			"9"			"10"			Total
	M	V	Sub total	M	V	Sub total	M	V	Sub total	M	V	Sub total	
DV													
CH													
IZT	5	0	5	2	0	2	1	0	1	0	0	0	8
SLT	0	1	1	12	6	18	12	14	26	1	0	1	46
CUAUT													
Total	5	1	6	14	6	20	13	14	27	1	0	1	54



DESGLOSE DE RESULTADOS

Este apartado tiene como objetivo incluir información más detallada sobre el Balance de Resultados, así como proporcionar mayores elementos de análisis a los profesores y academias.

La información que se adiciona es un comparativo de los resultados que obtuvieron los estudiantes en los siguientes casos:

- a) Estudiantes inscritos a la certificación y al curso en Registro Escolar (que se supone asistieron a clases); y
- b) Estudiantes inscritos solamente a la certificación

ESTUDIANTES QUE SOLICITARON LA CERTIFICACIÓN

Tabla 3. Datos generales de los estudiantes

Estudiantes inscritos				
Plantel	Total a la certificación	Al curso*	Al curso y a la certificación	Sólo a la certificación
DV				
CH	0	49	0	0
IZT	9	44	9	0
SLT	47	56	35	12
CUAUT	0	31	0	0
Total	56	180	44	12

* Estudiantes inscritos al curso en Registro Escolar

Tabla 4. Resultados de los estudiantes inscritos al curso y a la certificación

Plantel	C			NC			NP			Total
	M	V	Sub total	M	V	Sub total	M	V	Sub total	
DV										
CH										
IZT	8	0	8	0	0	0	1	0	1	9
SLT	15	19	34	0	0	0	0	1	1	35
CUAUT										
Total	23	19	42	0	0	0	1	1	2	44

Tabla 4.1 Resultados de los estudiantes que obtuvieron la certificación

Plantel	"7"			"8"			"9"			"10"			Total
	M	V	Sub total	M	V	Sub total	M	V	Sub total	M	V	Sub total	
DV													
CH													
IZT	5	0	5	2	0	2	1	0	1	0	0	0	8
SLT	0	1	1	9	5	14	6	13	19	0	0	0	34
CUAUT													
Total	5	1	6	11	5	16	7	13	20	0	0	0	42

Tabla 5. Resultados de los estudiantes inscritos sólo a la certificación

Plantel	C			NC			NP			Total
	M	V	Sub total	M	V	Sub total	M	V	Sub total	
DV										
CH										
IZT	0	0	0	0	0	0	0	0	0	0
SLT	10	2	12	0	0	0	0	0	0	12
CUAUT										
Total	10	2	12	0	0	0	0	0	0	12

Tabla 5.1 Resultados de los estudiantes que obtuvieron la certificación

Plantel	"7"			"8"			"9"			"10"			Total
	M	V	Sub total	M	V	Sub total	M	V	Sub total	M	V	Sub total	
DV													
CH													
IZT	0	0	0	0	0	0	0	0	0	0	0	0	0
SLT	0	0	0	3	1	4	6	1	7	1	0	1	12
CUAUT													
Total	0	0	0	3	1	4	6	1	7	1	0	1	12