

**Período de certificación:** Intersemestral 2012-II Fase 1 (Dic. 2012)

**Curso:** Álgebra y Geometría Analítica (Salud)

**Academia:** Matemáticas

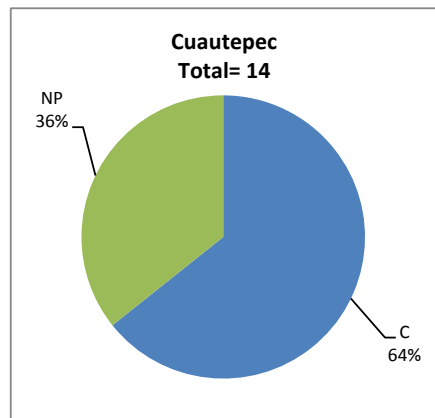
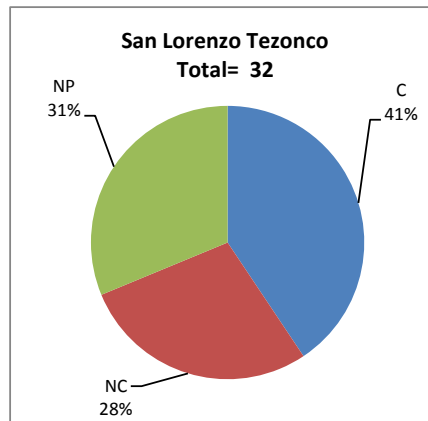
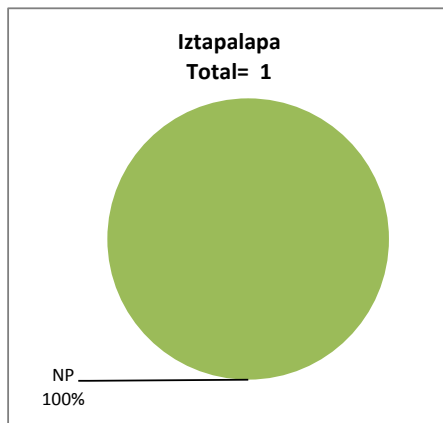
**Colegio:** Ciencia y Tecnología

**Tabla 1. Resultados globales de los estudiantes inscritos a la certificación**

<b>Total de estudiantes:</b>	47
<b>Turno matutino:</b>	15
<b>Turno vespertino:</b>	32

Plantel	C			NC			NP			Total
	M	V	Sub total	M	V	Sub total	M	V	Sub total	
DV										
CH										
IZT	0	0	0	0	0	0	1	0	1	1
SLT	0	13	13	0	9	9	0	10	10	32
CUAUT	9	0	9	0	0	0	5	0	5	14
<b>Total</b>	<b>9</b>	<b>13</b>	<b>22</b>	<b>0</b>	<b>9</b>	<b>9</b>	<b>6</b>	<b>10</b>	<b>16</b>	<b>47</b>

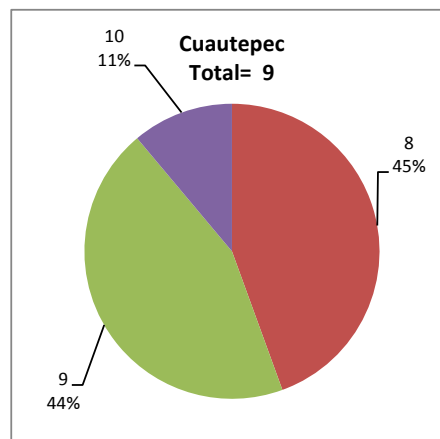
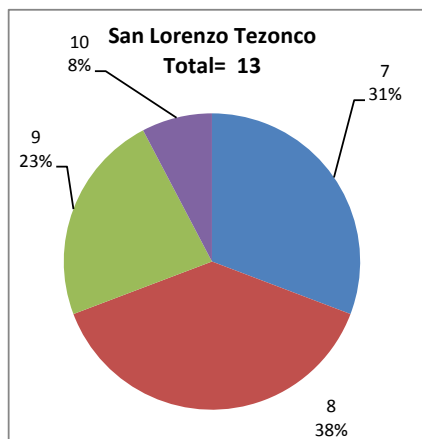
**C:** Obtuvieron la certificación, **NC:** No obtuvieron la certificación, **NP:** No se presentaron; **M:** Turno matutino, **V:** Turno vespertino  
**DV:** Del Valle, **CH:** Centro Histórico, **IZT:** Iztapalapa, **SLT:** San Lorenzo Tezonco, **CUAUT:** Cuautepec



**Tabla 2. Resultados de los estudiantes que obtuvieron la certificación**

<b>Total de estudiantes:</b>	22
<b>Turno matutino:</b>	9
<b>Turno vespertino:</b>	13

Plantel	"7"			"8"			"9"			"10"			Total
	M	V	Sub total	M	V	Sub total	M	V	Sub total	M	V	Sub total	
DV													
CH													
IZT	0	0	0	0	0	0	0	0	0	0	0	0	0
SLT	0	4	4	0	5	5	0	3	3	0	1	1	13
CUAUT	0	0	0	4	0	4	4	0	4	1	0	1	9
<b>Total</b>	<b>0</b>	<b>4</b>	<b>4</b>	<b>4</b>	<b>5</b>	<b>9</b>	<b>4</b>	<b>3</b>	<b>7</b>	<b>1</b>	<b>1</b>	<b>2</b>	<b>22</b>



## DESGLOSE DE RESULTADOS

Este apartado tiene como objetivo incluir información más detallada sobre el Balance de Resultados, así como proporcionar mayores elementos de análisis a los profesores y academias.

La información que se adiciona es un comparativo de los resultados que obtuvieron los estudiantes en los siguientes casos:

- a) Estudiantes inscritos a la certificación y al curso en Registro Escolar (que se supone asistieron a clases); y
- b) Estudiantes inscritos solamente a la certificación

### ESTUDIANTES QUE SOLICITARON LA CERTIFICACIÓN

**Tabla 3. Datos generales de los estudiantes**

Estudiantes inscritos				
Plantel	Total a la certificación	Al curso*	Al curso y a la certificación	Sólo a la certificación
DV				
CH				
IZT	1	24	0	1
SLT	32	60	2	30
CUAUT	14	48	12	2
<b>Total</b>	<b>47</b>	<b>132</b>	<b>14</b>	<b>33</b>

\* Estudiantes inscritos al curso en Registro Escolar

**Tabla 4. Resultados de los estudiantes inscritos al curso y a la certificación**

Plantel	C			NC			NP			Total
	M	V	Sub total	M	V	Sub total	M	V	Sub total	
DV										
CH										
IZT	0	0	0	0	0	0	0	0	0	0
SLT	0	0	0	0	0	0	0	2	2	2
CUAUT	8	0	8	0	0	0	4	0	4	12
<b>Total</b>	<b>8</b>	<b>0</b>	<b>8</b>	<b>0</b>	<b>0</b>	<b>0</b>	<b>4</b>	<b>2</b>	<b>6</b>	<b>14</b>

**Tabla 4.1 Resultados de los estudiantes que obtuvieron la certificación**

Plantel	"7"			"8"			"9"			"10"			Total
	M	V	Sub total	M	V	Sub total	M	V	Sub total	M	V	Sub total	
DV													
CH													
IZT	0	0	0	0	0	0	0	0	0	0	0	0	0
SLT	0	0	0	0	0	0	0	0	0	0	0	0	0
CUAUT	0	0	0	4	0	4	3	0	3	1	0	1	8
<b>Total</b>	<b>0</b>	<b>0</b>	<b>0</b>	<b>4</b>	<b>0</b>	<b>4</b>	<b>3</b>	<b>0</b>	<b>3</b>	<b>1</b>	<b>0</b>	<b>1</b>	<b>8</b>

**Tabla 5. Resultados de los estudiantes inscritos sólo a la certificación**

Plantel	C			NC			NP			Total
	M	V	Sub total	M	V	Sub total	M	V	Sub total	
DV										
CH										
IZT	0	0	0	0	0	0	1	0	1	1
SLT	0	13	13	0	9	9	0	8	8	30
CUAUT	1	0	1	0	0	0	1	0	1	2
Total	1	13	14	0	9	9	2	8	10	33

**Tabla 5.1 Resultados de los estudiantes que obtuvieron la certificación**

Plantel	"7"			"8"			"9"			"10"			Total
	M	V	Sub total	M	V	Sub total	M	V	Sub total	M	V	Sub total	
DV													
CH													
IZT	0	0	0	0	0	0	0	0	0	0	0	0	0
SLT	0	4	4	0	5	5	0	3	3	0	1	1	13
CUAUT	0	0	0	0	0	0	1	0	1	0	0	0	1
Total	0	4	4	0	5	5	1	3	4	0	1	1	14