

**Coordinación de Certificación y Registro**  
 07 de Agosto de 2012

**Período de certificación:** Intersemestral 2012-I (Junio 2012)

**Curso:** Seminario de titulación (Creación Literaria)

**Academia:** Creación Literaria

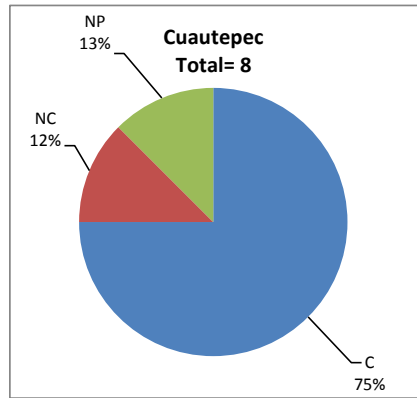
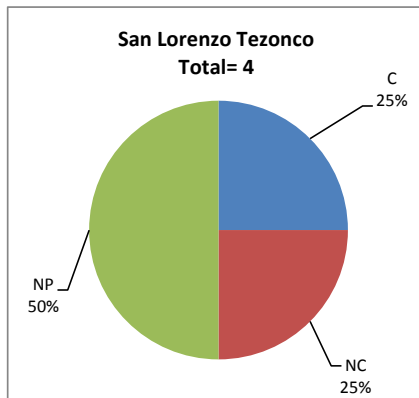
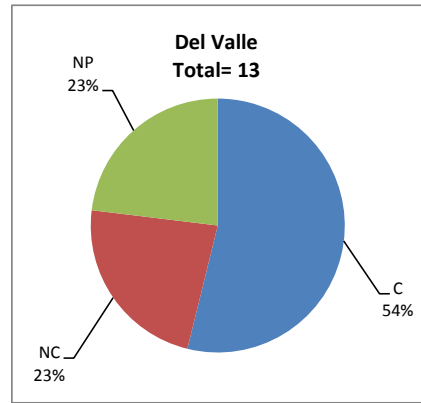
**Colegio:** Humanidades y Ciencias Sociales

**Tabla 1. Resultados globales de los estudiantes inscritos a la certificación**

<b>Total de estudiantes:</b>	25
<b>Turno matutino:</b>	24
<b>Turno vespertino:</b>	1

Plantel	C			NC			NP			Total
	M	V	Sub total	M	V	Sub total	M	V	Sub total	
DV	7	0	7	3	0	3	3	0	3	13
CH										
IZT										
SLT	1	0	1	1	0	1	2	0	2	4
CUAUT	5	1	6	1	0	1	1	0	1	8
<b>Total</b>	<b>13</b>	<b>1</b>	<b>14</b>	<b>5</b>	<b>0</b>	<b>5</b>	<b>6</b>	<b>0</b>	<b>6</b>	<b>25</b>

**C:** Obtuvieron la certificación, **NC:** No obtuvieron la certificación, **NP:** No se presentaron; **M:** Turno matutino, **V:** Turno vespertino  
**DV:** Del Valle, **CH:** Centro Histórico, **IZT:** Iztapalapa, **SLT:** San Lorenzo Tezonco, **CUAUT:** Cuauhtepac

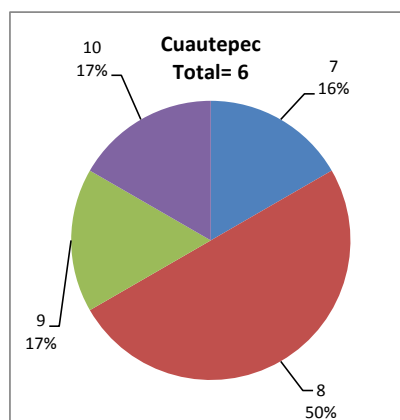
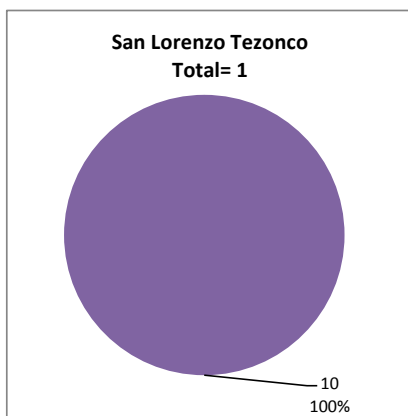
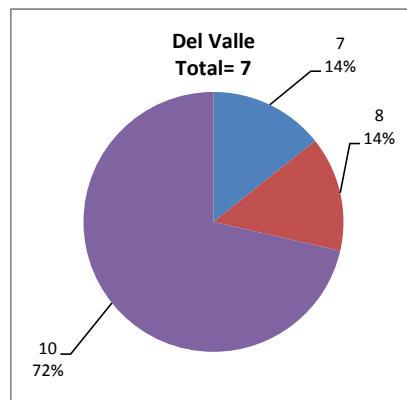


## BALANCE DE RESULTADOS

Tabla 2. Resultados de los estudiantes que obtuvieron la certificación

<b>Total de estudiantes:</b>	14
<b>Turno matutino:</b>	13
<b>Turno vespertino:</b>	1

Plantel	"7"			"8"			"9"			"10"			Total
	M	V	Sub total	M	V	Sub total	M	V	Sub total	M	V	Sub total	
DV	1	0	1	1	0	1	0	0	0	5	0	5	7
CH													
IZT													
SLT	0	0	0	0	0	0	0	0	0	1	0	1	1
CUAUT	1	0	1	2	1	3	1	0	1	1	0	1	6
<b>Total</b>	<b>2</b>	<b>0</b>	<b>2</b>	<b>3</b>	<b>1</b>	<b>4</b>	<b>1</b>	<b>0</b>	<b>1</b>	<b>7</b>	<b>0</b>	<b>7</b>	<b>14</b>



### DESGLOSE DE RESULTADOS

Este apartado tiene como objetivo incluir información más detallada sobre el Balance de Resultados, así como proporcionar mayores elementos de análisis a los profesores y academias.

La información que se adiciona es un comparativo de los resultados que obtuvieron los estudiantes en los siguientes casos:

- a) Estudiantes inscritos a la certificación y al curso en Registro Escolar (que se supone asistieron a clases); y
- b) Estudiantes inscritos solamente a la certificación

### ESTUDIANTES QUE SOLICITARON LA CERTIFICACIÓN

**Tabla 3. Datos generales de los estudiantes**

Plantel	Estudiantes inscritos			
	Total a la certificación	Al curso*	Al curso y a la certificación	Sólo a la certificación
DV	13	16	11	2
CH				
IZT				
SLT	4	0	1	3
CUAUT	8	16	8	0
Total	25	32	20	5

\* Estudiantes inscritos al curso en Registro Escolar

**Tabla 4. Resultados de los estudiantes inscritos al curso y a la certificación**

Plantel	C			NC			NP			Total
	M	V	Sub total	M	V	Sub total	M	V	Sub total	
DV	7	0	7	2	0	2	2	0	2	11
CH										
IZT										
SLT	1	0	1	0	0	0	0	0	0	1
CUAUT	5	1	6	1	0	1	1	0	1	8
Total	13	1	14	3	0	3	3	0	3	20

**Tabla 4.1 Resultados de los estudiantes que obtuvieron la certificación**

Plantel	"7"			"8"			"9"			"10"			Total
	M	V	Sub total	M	V	Sub total	M	V	Sub total	M	V	Sub total	
DV	1	0	1	1	0	1	0	0	0	5	0	5	7
CH													
IZT													
SLT	0	0	0	0	0	0	0	0	0	1	0	1	1
CUAUT	1	0	1	2	1	3	1	0	1	1	0	1	6
Total	2	0	2	3	1	4	1	0	1	7	0	7	14

