

**Coordinación de Certificación y Registro**  
 26 de Julio de 2012

**Período de certificación:** Intersemestral 2012-I (Junio 2012)      **Curso:** Seminario de investigación II  
**Academia:** Ciencia Política y Administración Urbana      **Colegio:** Humanidades y Ciencias Sociales

**Tabla 1. Resultados globales de los estudiantes inscritos a la certificación**

<b>Total de estudiantes:</b>	91
<b>Turno matutino:</b>	46
<b>Turno vespertino:</b>	45

Plantel	C			NC			NP			Total
	M	V	Sub total	M	V	Sub total	M	V	Sub total	
DV										
CH										
IZT	1	7	8	0	4	4	2	1	3	15
SLT	26	18	44	3	0	3	14	15	29	76
CUAUT										
<b>Total</b>	<b>27</b>	<b>25</b>	<b>52</b>	<b>3</b>	<b>4</b>	<b>7</b>	<b>16</b>	<b>16</b>	<b>32</b>	<b>91</b>

**C:** Obtuvieron la certificación, **NC:** No obtuvieron la certificación, **NP:** No se presentaron; **M:** Turno matutino, **V:** Turno vespertino  
**DV:** Del Valle, **CH:** Centro Histórico, **IZT:** Iztapalapa, **SLT:** San Lorenzo Tezonco, **CUAUT:** Cuauhtémoc

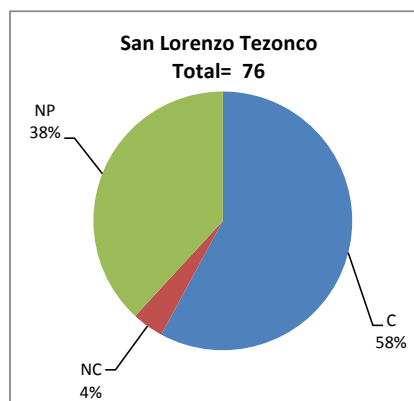
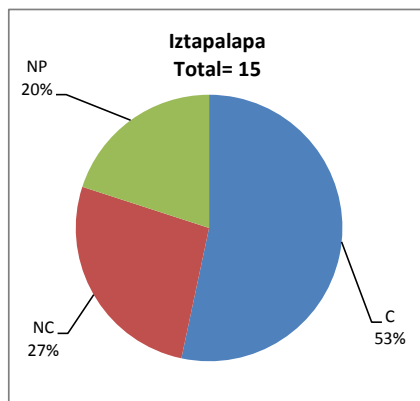
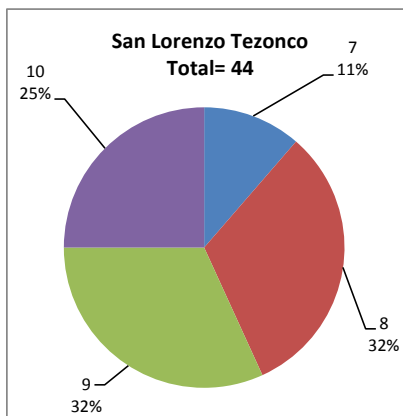
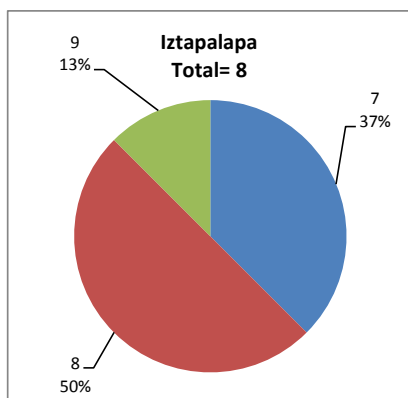


Tabla 2. Resultados de los estudiantes que obtuvieron la certificación

<b>Total de estudiantes:</b>	52
<b>Turno matutino:</b>	27
<b>Turno vespertino:</b>	25

Plantel	"7"			"8"			"9"			"10"			Total
	M	V	Sub total	M	V	Sub total	M	V	Sub total	M	V	Sub total	
DV													
CH													
IZT	1	2	3	0	4	4	0	1	1	0	0	0	8
SLT	2	3	5	10	4	14	10	4	14	4	7	11	44
CUAUT													
<b>Total</b>	<b>3</b>	<b>5</b>	<b>8</b>	<b>10</b>	<b>8</b>	<b>18</b>	<b>10</b>	<b>5</b>	<b>15</b>	<b>4</b>	<b>7</b>	<b>11</b>	<b>52</b>



## DESGLOSE DE RESULTADOS

Este apartado tiene como objetivo incluir información más detallada sobre el Balance de Resultados, así como proporcionar mayores elementos de análisis a los profesores y academias.

La información que se adiciona es un comparativo de los resultados que obtuvieron los estudiantes en los siguientes casos:

- a) Estudiantes inscritos a la certificación y al curso en Registro Escolar (que se supone asistieron a clases); y
- b) Estudiantes inscritos solamente a la certificación

### ESTUDIANTES QUE SOLICITARON LA CERTIFICACIÓN

**Tabla 3. Datos generales de los estudiantes**

Estudiantes inscritos				
Plantel	Total a la certificación	Al curso*	Al curso y a la certificación	Sólo a la certificación
DV				
CH				
IZT	15	22	12	3
SLT	76	102	64	12
CUAUT				
<b>Total</b>	<b>91</b>	<b>124</b>	<b>76</b>	<b>15</b>

\* Estudiantes inscritos al curso en Registro Escolar

**Tabla 4. Resultados de los estudiantes inscritos al curso y a la certificación**

Plantel	C			NC			NP			Total
	M	V	Sub total	M	V	Sub total	M	V	Sub total	
DV										
CH										
IZT	0	7	7	0	3	3	1	1	2	12
SLT	24	17	41	2	0	2	8	13	21	64
CUAUT										
<b>Total</b>	<b>24</b>	<b>24</b>	<b>48</b>	<b>2</b>	<b>3</b>	<b>5</b>	<b>9</b>	<b>14</b>	<b>23</b>	<b>76</b>

**Tabla 4.1 Resultados de los estudiantes que obtuvieron la certificación**

Plantel	"7"			"8"			"9"			"10"			Total
	M	V	Sub total	M	V	Sub total	M	V	Sub total	M	V	Sub total	
DV													
CH													
IZT	0	2	2	0	4	4	0	1	1	0	0	0	7
SLT	2	3	5	9	3	12	10	4	14	3	7	10	41
CUAUT													
<b>Total</b>	<b>2</b>	<b>5</b>	<b>7</b>	<b>9</b>	<b>7</b>	<b>16</b>	<b>10</b>	<b>5</b>	<b>15</b>	<b>3</b>	<b>7</b>	<b>10</b>	<b>48</b>

**Tabla 5. Resultados de los estudiantes inscritos sólo a la certificación**

Plantel	C			NC			NP			Total
	M	V	Sub total	M	V	Sub total	M	V	Sub total	
DV										
CH										
IZT	1	0	1	0	1	1	1	0	1	3
SLT	2	1	3	1	0	1	6	2	8	12
CUAUT										
<b>Total</b>	<b>3</b>	<b>1</b>	<b>4</b>	<b>1</b>	<b>1</b>	<b>2</b>	<b>7</b>	<b>2</b>	<b>9</b>	<b>15</b>

**Tabla 5.1 Resultados de los estudiantes que obtuvieron la certificación**

Plantel	"7"			"8"			"9"			"10"			Total
	M	V	Sub total	M	V	Sub total	M	V	Sub total	M	V	Sub total	
DV													
CH													
IZT	1	0	1	0	0	0	0	0	0	0	0	0	1
SLT	0	0	0	1	1	2	0	0	0	1	0	1	3
CUAUT													
<b>Total</b>	<b>1</b>	<b>0</b>	<b>1</b>	<b>1</b>	<b>1</b>	<b>2</b>	<b>0</b>	<b>0</b>	<b>0</b>	<b>1</b>	<b>0</b>	<b>1</b>	<b>4</b>