

Coordinación de Certificación y Registro
 08 de Agosto de 2012

Período de certificación: Intersemestral 2012-I (Junio 2012)
Academia: Filosofía e Historia de las Ideas

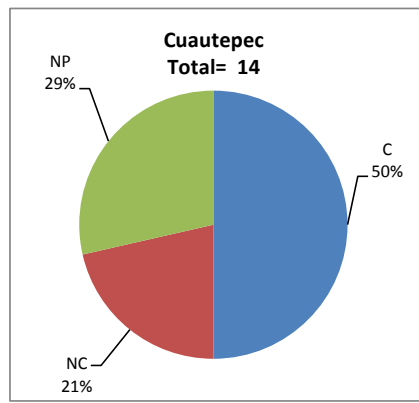
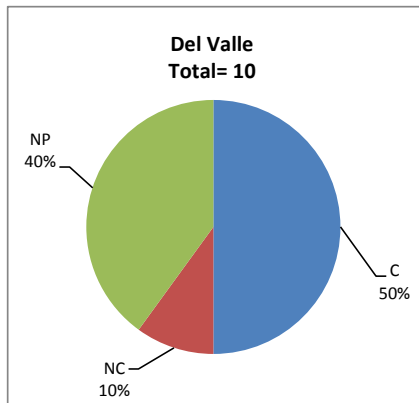
Curso: Primeras Ontologías
Colegio: Humanidades y Ciencias Sociales

Tabla 1. Resultados globales de los estudiantes inscritos a la certificación

Total de estudiantes:	24
Turno matutino:	22
Turno vespertino:	2

Plantel	C			NC			NP			Total
	M	V	Sub total	M	V	Sub total	M	V	Sub total	
DV	5	0	5	1	0	1	4	0	4	10
CH										
IZT										
SLT										
CUAUT	5	2	7	3	0	3	4	0	4	14
Total	10	2	12	4	0	4	8	0	8	24

C: Obtuvieron la certificación, **NC:** No obtuvieron la certificación, **NP:** No se presentaron; **M:** Turno matutino, **V:** Turno vespertino
DV: Del Valle, **CH:** Centro Histórico, **IZT:** Iztapalapa, **SLT:** San Lorenzo Tezonco, **CUAUT:** Cuautepec

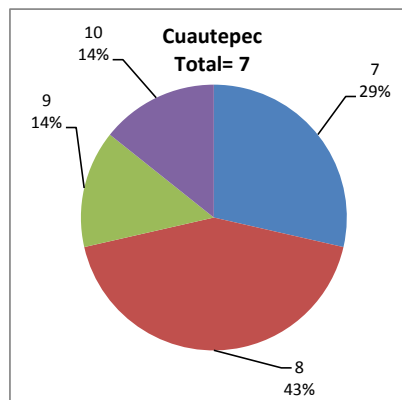
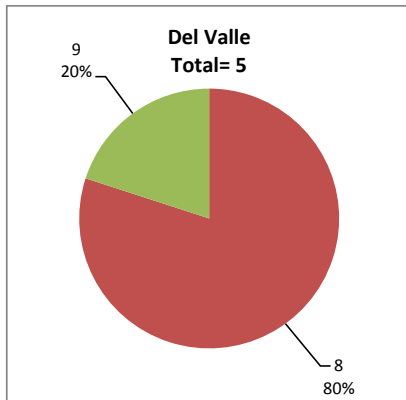


BALANCE DE RESULTADOS

Tabla 2. Resultados de los estudiantes que obtuvieron la certificación

Total de estudiantes:	12
Turno matutino:	10
Turno vespertino:	2

Plantel	"7"			"8"			"9"			"10"			Total
	M	V	Sub total	M	V	Sub total	M	V	Sub total	M	V	Sub total	
DV	0	0	0	4	0	4	1	0	1	0	0	0	5
CH													
IZT													
SLT													
CUAUT	1	1	2	2	1	3	1	0	1	1	0	1	7
Total	1	1	2	6	1	7	2	0	2	1	0	1	12



DESGLOSE DE RESULTADOS

Este apartado tiene como objetivo incluir información más detallada sobre el Balance de Resultados, así como proporcionar mayores elementos de análisis a los profesores y academias.

La información que se adiciona es un comparativo de los resultados que obtuvieron los estudiantes en los siguientes casos:

- a) Estudiantes inscritos a la certificación y al curso en Registro Escolar (que se supone asistieron a clases); y
- b) Estudiantes inscritos solamente a la certificación

ESTUDIANTES QUE SOLICITARON LA CERTIFICACIÓN

Tabla 3. Datos generales de los estudiantes

Estudiantes inscritos				
Plantel	Total a la certificación	Al curso*	Al curso y a la certificación	Sólo a la certificación
DV	10	10	6	4
CH				
IZT				
SLT				
CUAUT	14	18	13	1
Total	24	28	19	5

* Estudiantes inscritos al curso en Registro Escolar

Tabla 4. Resultados de los estudiantes inscritos al curso y a la certificación

Plantel	C			NC			NP			Total
	M	V	Sub total	M	V	Sub total	M	V	Sub total	
DV	3	0	3	1	0	1	2	0	2	6
CH										
IZT										
SLT										
CUAUT	4	2	6	3	0	3	4	0	4	13
Total	7	2	9	4	0	4	6	0	6	19

Tabla 4.1 Resultados de los estudiantes que obtuvieron la certificación

Plantel	"7"			"8"			"9"			"10"			Total
	M	V	Sub total	M	V	Sub total	M	V	Sub total	M	V	Sub total	
DV	0	0	0	2	0	2	1	0	1	0	0	0	3
CH													
IZT													
SLT													
CUAUT	1	1	2	2	1	3	0	0	0	1	0	1	6
Total	1	1	2	4	1	5	1	0	1	1	0	1	9

Tabla 5. Resultados de los estudiantes inscritos sólo a la certificación

Plantel	C			NC			NP			Total
	M	V	Sub total	M	V	Sub total	M	V	Sub total	
DV	2	0	2	0	0	0	2	0	2	4
CH										
IZT										
SLT										
CUAUT	1	0	1	0	0	0	0	0	0	1
Total	3	0	3	0	0	0	2	0	2	5

Tabla 5.1 Resultados de los estudiantes que obtuvieron la certificación

Plantel	"7"			"8"			"9"			"10"			Total
	M	V	Sub total	M	V	Sub total	M	V	Sub total	M	V	Sub total	
DV	0	0	0	2	0	2	0	0	0	0	0	0	2
CH													
IZT													
SLT													
CUAUT	0	0	0	0	0	0	1	0	1	0	0	0	1
Total	0	0	0	2	0	2	1	0	1	0	0	0	3