

**Período de certificación:** Intersemestral 2012-I (Junio 2012)  
**Academia:** Creación Literaria

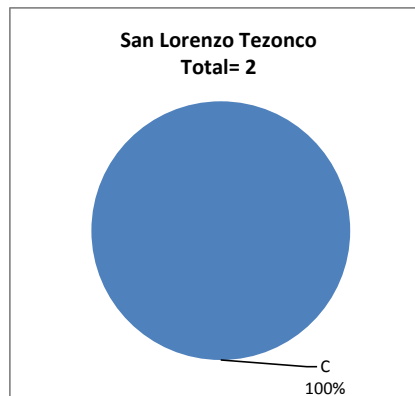
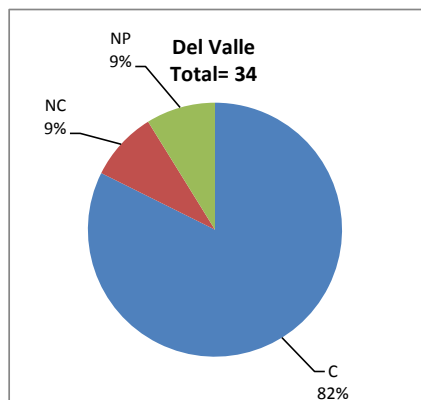
**Curso:** Poesía I  
**Colegio:** Humanidades y Ciencias Sociales

**Tabla 1. Resultados globales de los estudiantes inscritos a la certificación**

<b>Total de estudiantes:</b>	36
<b>Turno matutino:</b>	36
<b>Turno vespertino:</b>	0

Plantel	C			NC			NP			Total
	M	V	Sub total	M	V	Sub total	M	V	Sub total	
DV	28	0	28	3	0	3	3	0	3	34
CH										
IZT										
SLT	2	0	2	0	0	0	0	0	0	2
CUAUT										
<b>Total</b>	<b>30</b>	<b>0</b>	<b>30</b>	<b>3</b>	<b>0</b>	<b>3</b>	<b>3</b>	<b>0</b>	<b>3</b>	<b>36</b>

**C:** Obtuvieron la certificación, **NC:** No obtuvieron la certificación, **NP:** No se presentaron; **M:** Turno matutino, **V:** Turno vespertino  
**DV:** Del Valle, **CH:** Centro Histórico, **IZT:** Iztapalapa, **SLT:** San Lorenzo Tezonco, **CUAUT:** Cuauhtémoc

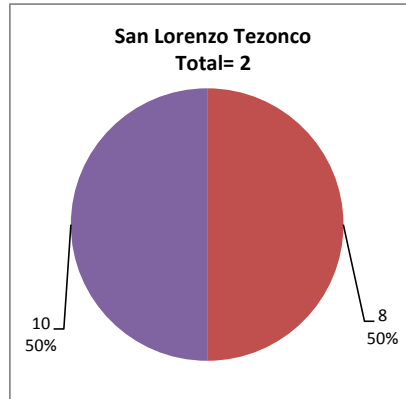
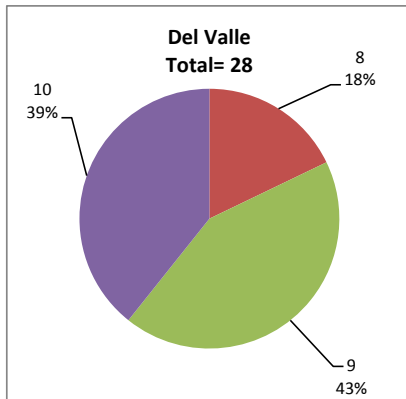


## BALANCE DE RESULTADOS

Tabla 2. Resultados de los estudiantes que obtuvieron la certificación

Total de estudiantes:	30
Turno matutino:	30
Turno vespertino:	0

Plantel	"7"			"8"			"9"			"10"			Total
	M	V	Sub total	M	V	Sub total	M	V	Sub total	M	V	Sub total	
DV	0	0	0	5	0	5	12	0	12	11	0	11	28
CH													
IZT													
SLT	0	0	0	1	0	1	0	0	0	1	0	1	2
CUAUT													
Total	0	0	0	6	0	6	12	0	12	12	0	12	30



### DESGLOSE DE RESULTADOS

Este apartado tiene como objetivo incluir información más detallada sobre el Balance de Resultados, así como proporcionar mayores elementos de análisis a los profesores y academias.

La información que se adiciona es un comparativo de los resultados que obtuvieron los estudiantes en los siguientes casos:

- a) Estudiantes inscritos a la certificación y al curso en Registro Escolar (que se supone asistieron a clases); y
- b) Estudiantes inscritos solamente a la certificación

### ESTUDIANTES QUE SOLICITARON LA CERTIFICACIÓN

**Tabla 3. Datos generales de los estudiantes**

Plantel	Estudiantes inscritos			
	Total a la certificación	Al curso*	Al curso y a la certificación	Sólo a la certificación
DV	34	29	21	13
CH				
IZT				
SLT	2	0	0	2
CUAUT				
Total	36	29	21	15

\* Estudiantes inscritos al curso en Registro Escolar

**Tabla 4. Resultados de los estudiantes inscritos al curso y a la certificación**

Plantel	C			NC			NP			Total
	M	V	Sub total	M	V	Sub total	M	V	Sub total	
DV	19	0	19	1	0	1	1	0	1	21
CH										
IZT										
SLT	0	0	0	0	0	0	0	0	0	0
CUAUT										
Total	19	0	19	1	0	1	1	0	1	21

**Tabla 4.1 Resultados de los estudiantes que obtuvieron la certificación**

Plantel	"7"			"8"			"9"			"10"			Total
	M	V	Sub total	M	V	Sub total	M	V	Sub total	M	V	Sub total	
DV	0	0	0	3	0	3	10	0	10	6	0	6	19
CH													
IZT													
SLT	0	0	0	0	0	0	0	0	0	0	0	0	0
CUAUT													
Total	0	0	0	3	0	3	10	0	10	6	0	6	19

**Tabla 5. Resultados de los estudiantes inscritos sólo a la certificación**

Plantel	C			NC			NP			Total
	M	V	Sub total	M	V	Sub total	M	V	Sub total	
DV	9	0	9	2	0	2	2	0	2	13
CH										
IZT										
SLT	2	0	2	0	0	0	0	0	0	2
CUAUT										
<b>Total</b>	<b>11</b>	<b>0</b>	<b>11</b>	<b>2</b>	<b>0</b>	<b>2</b>	<b>2</b>	<b>0</b>	<b>2</b>	<b>15</b>

**Tabla 5.1 Resultados de los estudiantes que obtuvieron la certificación**

Plantel	"7"			"8"			"9"			"10"			Total
	M	V	Sub total	M	V	Sub total	M	V	Sub total	M	V	Sub total	
DV	0	0	0	2	0	2	2	0	2	5	0	5	9
CH													
IZT													
SLT	0	0	0	1	0	1	0	0	0	1	0	1	2
CUAUT													
<b>Total</b>	<b>0</b>	<b>0</b>	<b>0</b>	<b>3</b>	<b>0</b>	<b>3</b>	<b>2</b>	<b>0</b>	<b>2</b>	<b>6</b>	<b>0</b>	<b>6</b>	<b>11</b>