

Coordinación de Certificación y Registro
 07 de Agosto de 2012

Período de certificación: Intersemestral 2012-I (Junio 2012)
Academia: Creación Literaria

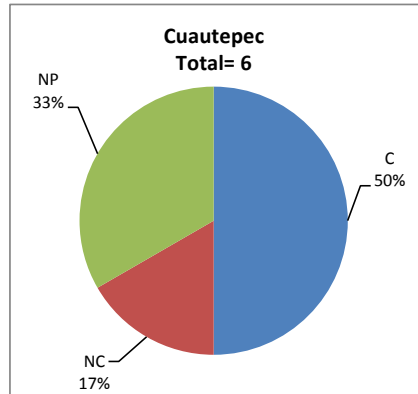
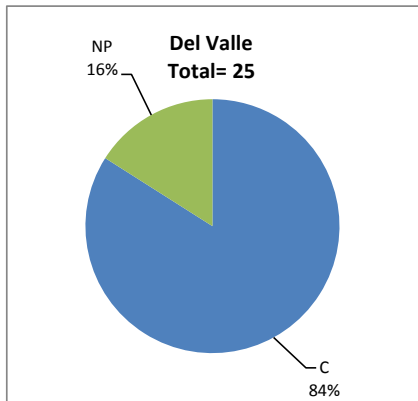
Curso: Ensayo literario
Colegio: Humanidades y Ciencias Sociales

Tabla 1. Resultados globales de los estudiantes inscritos a la certificación

Total de estudiantes:	31
Turno matutino:	6
Turno vespertino:	25

Plantel	C			NC			NP			Total
	M	V	Sub total	M	V	Sub total	M	V	Sub total	
DV	0	21	21	0	0	0	0	4	4	25
CH										
IZT										
SLT										
CUAUT	3	0	3	1	0	1	2	0	2	6
Total	3	21	24	1	0	1	2	4	6	31

C: Obtuvieron la certificación, **NC:** No obtuvieron la certificación, **NP:** No se presentaron; **M:** Turno matutino, **V:** Turno vespertino
DV: Del Valle, **CH:** Centro Histórico, **IZT:** Iztapalapa, **SLT:** San Lorenzo Tezonco, **CUAUT:** Cuautepec

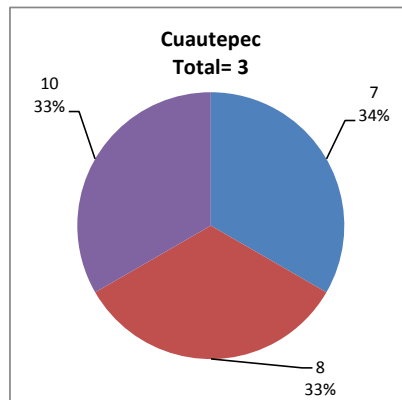
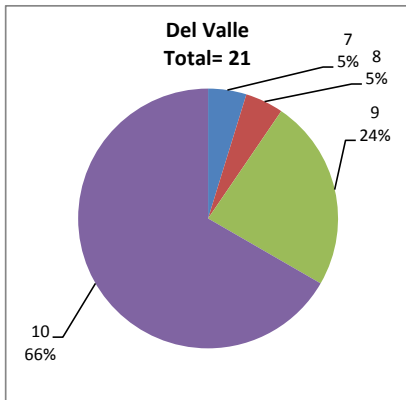


BALANCE DE RESULTADOS

Tabla 2. Resultados de los estudiantes que obtuvieron la certificación

Total de estudiantes:	24
Turno matutino:	3
Turno vespertino:	21

Plantel	"7"			"8"			"9"			"10"			Total
	M	V	Sub total	M	V	Sub total	M	V	Sub total	M	V	Sub total	
DV	0	1	1	0	1	1	0	5	5	0	14	14	21
CH													
IZT													
SLT													
CUAUT	1	0	1	1	0	1	0	0	0	1	0	1	3
Total	1	1	2	1	1	2	0	5	5	1	14	15	24



DESGLOSE DE RESULTADOS

Este apartado tiene como objetivo incluir información más detallada sobre el Balance de Resultados, así como proporcionar mayores elementos de análisis a los profesores y academias.

La información que se adiciona es un comparativo de los resultados que obtuvieron los estudiantes en los siguientes casos:

- a) Estudiantes inscritos a la certificación y al curso en Registro Escolar (que se supone asistieron a clases); y
- b) Estudiantes inscritos solamente a la certificación

ESTUDIANTES QUE SOLICITARON LA CERTIFICACIÓN

Tabla 3. Datos generales de los estudiantes

Plantel	Estudiantes inscritos			
	Total a la certificación	Al curso*	Al curso y a la certificación	Sólo a la certificación
DV	25	29	17	8
CH				
IZT				
SLT				
CUAUT	6	11	5	1
Total	31	40	22	9

* Estudiantes inscritos al curso en Registro Escolar

Tabla 4. Resultados de los estudiantes inscritos al curso y a la certificación

Plantel	C			NC			NP			Total
	M	V	Sub total	M	V	Sub total	M	V	Sub total	
DV	0	14	14	0	0	0	0	3	3	17
CH										
IZT										
SLT										
CUAUT	2	0	2	1	0	1	2	0	2	5
Total	2	14	16	1	0	1	2	3	5	22

Tabla 4.1 Resultados de los estudiantes que obtuvieron la certificación

Plantel	"7"			"8"			"9"			"10"			Total
	M	V	Sub total	M	V	Sub total	M	V	Sub total	M	V	Sub total	
DV	0	1	1	0	1	1	0	2	2	0	10	10	14
CH													
IZT													
SLT													
CUAUT	0	0	0	1	0	1	0	0	0	1	0	1	2
Total	0	1	1	1	1	2	0	2	2	1	10	11	16

Tabla 5. Resultados de los estudiantes inscritos sólo a la certificación

Plantel	C			NC			NP			Total
	M	V	Sub total	M	V	Sub total	M	V	Sub total	
DV	0	7	7	0	0	0	0	1	1	8
CH										
IZT										
SLT										
CUAUT	1	0	1	0	0	0	0	0	0	1
Total	1	7	8	0	0	0	0	1	1	9

Tabla 5.1 Resultados de los estudiantes que obtuvieron la certificación

Plantel	"7"			"8"			"9"			"10"			Total
	M	V	Sub total	M	V	Sub total	M	V	Sub total	M	V	Sub total	
DV	0	0	0	0	0	0	0	3	3	0	4	4	7
CH													
IZT													
SLT													
CUAUT	1	0	1	0	0	0	0	0	0	0	0	0	1
Total	1	0	1	0	0	0	0	3	3	0	4	4	8