

Coordinación de Certificación y Registro
 07 de Agosto de 2012

Período de certificación: Intersemestral 2012-I (Junio 2012)
Academia: Derecho

Curso: Elementos Básicos del Derecho
Colegio: Humanidades y Ciencias Sociales

Tabla 1. Resultados globales de los estudiantes inscritos a la certificación

Total de estudiantes:	20
Turno matutino:	17
Turno vespertino:	3

Plantel	C			NC			NP			Total
	M	V	Sub total	M	V	Sub total	M	V	Sub total	
DV										
CH	0	2	2	0	1	1	0	0	0	3
IZT										
SLT										
CUAUT	14	0	14	2	0	2	1	0	1	17
Total	14	2	16	2	1	3	1	0	1	20

C: Obtuvieron la certificación, **NC:** No obtuvieron la certificación, **NP:** No se presentaron; **M:** Turno matutino, **V:** Turno vespertino
DV: Del Valle, **CH:** Centro Histórico, **IZT:** Iztapalapa, **SLT:** San Lorenzo Tezonco, **CUAUT:** Cuauhtémoc

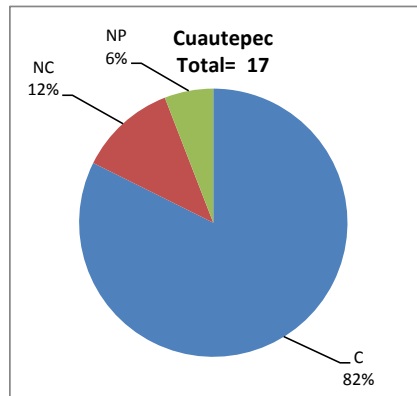
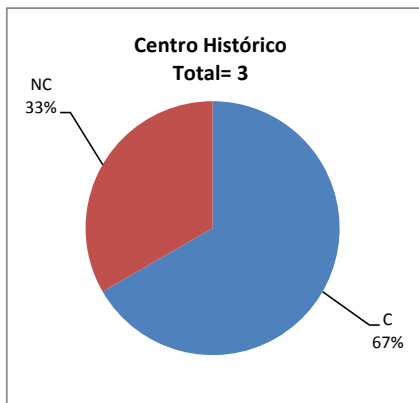
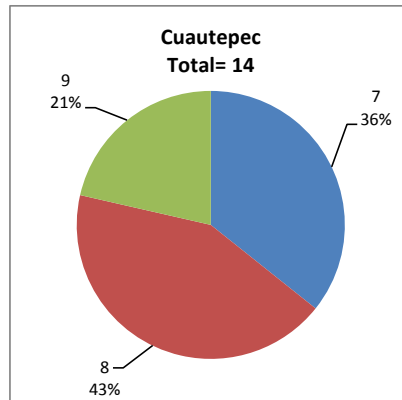
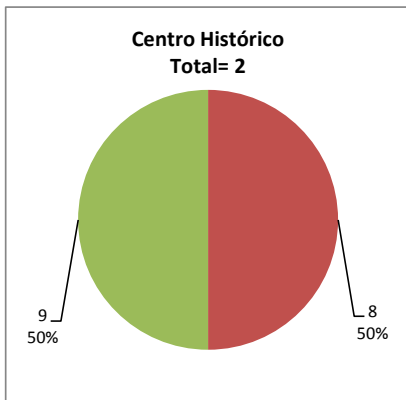


Tabla 2. Resultados de los estudiantes que obtuvieron la certificación

Total de estudiantes:	16
Turno matutino:	14
Turno vespertino:	2

Plantel	"7"			"8"			"9"			"10"			Total
	M	V	Sub total	M	V	Sub total	M	V	Sub total	M	V	Sub total	
DV													
CH	0	0	0	0	1	1	0	1	1	0	0	0	2
IZT													
SLT													
CUAUT	5	0	5	6	0	6	3	0	3	0	0	0	14
Total	5	0	5	6	1	7	3	1	4	0	0	0	16



DESGLOSE DE RESULTADOS

Este apartado tiene como objetivo incluir información más detallada sobre el Balance de Resultados, así como proporcionar mayores elementos de análisis a los profesores y academias.

La información que se adiciona es un comparativo de los resultados que obtuvieron los estudiantes en los siguientes casos:

- a) Estudiantes inscritos a la certificación y al curso en Registro Escolar (que se supone asistieron a clases); y
- b) Estudiantes inscritos solamente a la certificación

ESTUDIANTES QUE SOLICITARON LA CERTIFICACIÓN

Tabla 3. Datos generales de los estudiantes

Estudiantes inscritos				
Plantel	Total a la certificación	Al curso*	Al curso y a la certificación	Sólo a la certificación
DV				
CH	3	0	0	3
IZT				
SLT				
CUAUT	17	21	16	1
Total	20	21	16	4

* Estudiantes inscritos al curso en Registro Escolar

Tabla 4. Resultados de los estudiantes inscritos al curso y a la certificación

Plantel	C			NC			NP			Total
	M	V	Sub total	M	V	Sub total	M	V	Sub total	
DV										
CH	0	0	0	0	0	0	0	0	0	0
IZT										
SLT										
CUAUT	13	0	13	2	0	2	1	0	1	16
Total	13	0	13	2	0	2	1	0	1	16

Tabla 4.1 Resultados de los estudiantes que obtuvieron la certificación

Plantel	"7"			"8"			"9"			"10"			Total
	M	V	Sub total	M	V	Sub total	M	V	Sub total	M	V	Sub total	
DV													
CH	0	0	0	0	0	0	0	0	0	0	0	0	0
IZT													
SLT													
CUAUT	5	0	5	5	0	5	3	0	3	0	0	0	13
Total	5	0	5	5	0	5	3	0	3	0	0	0	13

Tabla 5. Resultados de los estudiantes inscritos sólo a la certificación

Plantel	C			NC			NP			Total
	M	V	Sub total	M	V	Sub total	M	V	Sub total	
DV										
CH	0	2	2	0	1	1	0	0	0	3
IZT										
SLT										
CUAUT	1	0	1	0	0	0	0	0	0	1
Total	1	2	3	0	1	1	0	0	0	4

Tabla 5.1 Resultados de los estudiantes que obtuvieron la certificación

Plantel	"7"			"8"			"9"			"10"			Total
	M	V	Sub total	M	V	Sub total	M	V	Sub total	M	V	Sub total	
DV													
CH	0	0	0	0	1	1	0	1	1	0	0	0	2
IZT													
SLT													
CUAUT	0	0	0	1	0	1	0	0	0	0	0	0	1
Total	0	0	0	1	1	2	0	1	1	0	0	0	3