

Coordinación de Certificación y Registro
 08 de Agosto de 2012

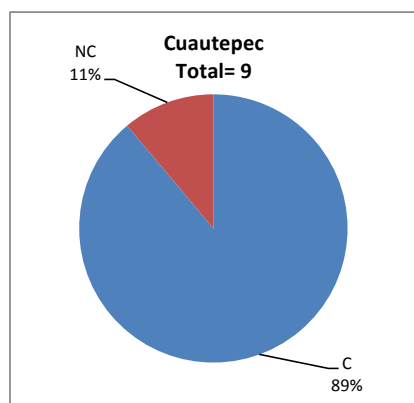
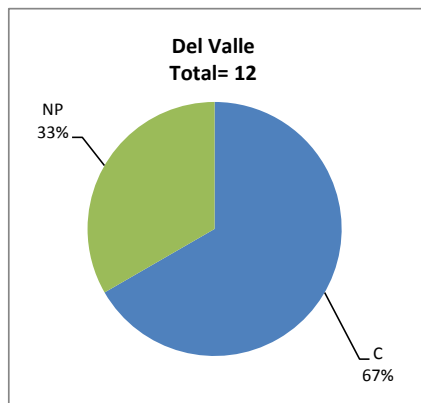
Período de certificación: Intersemestral 2012-I (Junio 2012) **Curso:** Del Renacimiento a Kant
Academia: Filosofía e Historia de las Ideas **Colegio:** Humanidades y Ciencias Sociales

Tabla 1. Resultados globales de los estudiantes inscritos a la certificación

Total de estudiantes:	21
Turno matutino:	12
Turno vespertino:	9

Plantel	C			NC			NP			Total
	M	V	Sub total	M	V	Sub total	M	V	Sub total	
DV	2	6	8	0	0	0	1	3	4	12
CH										
IZT										
SLT										
CUAUT	8	0	8	1	0	1	0	0	0	9
Total	10	6	16	1	0	1	1	3	4	21

C: Obtuvieron la certificación, **NC:** No obtuvieron la certificación, **NP:** No se presentaron; **M:** Turno matutino, **V:** Turno vespertino
DV: Del Valle, **CH:** Centro Histórico, **IZT:** Iztapalapa, **SLT:** San Lorenzo Tezonco, **CUAUT:** Cuautepec

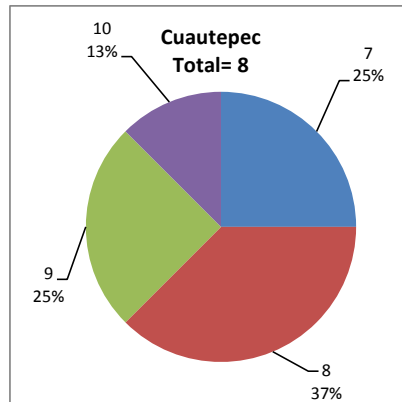
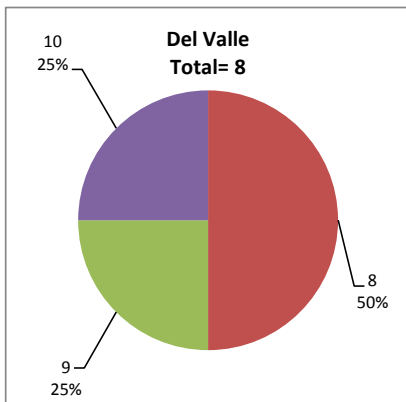


BALANCE DE RESULTADOS

Tabla 2. Resultados de los estudiantes que obtuvieron la certificación

Total de estudiantes:	16
Turno matutino:	10
Turno vespertino:	6

Plantel	"7"			"8"			"9"			"10"			Total
	M	V	Sub total	M	V	Sub total	M	V	Sub total	M	V	Sub total	
DV	0	0	0	1	3	4	0	2	2	1	1	2	8
CH													
IZT													
SLT													
CUAUT	2	0	2	3	0	3	2	0	2	1	0	1	8
Total	2	0	2	4	3	7	2	2	4	2	1	3	16



DESGLOSE DE RESULTADOS

Este apartado tiene como objetivo incluir información más detallada sobre el Balance de Resultados, así como proporcionar mayores elementos de análisis a los profesores y academias.

La información que se adiciona es un comparativo de los resultados que obtuvieron los estudiantes en los siguientes casos:

- a) Estudiantes inscritos a la certificación y al curso en Registro Escolar (que se supone asistieron a clases); y
- b) Estudiantes inscritos solamente a la certificación

ESTUDIANTES QUE SOLICITARON LA CERTIFICACIÓN

Tabla 3. Datos generales de los estudiantes

Estudiantes inscritos				
Plantel	Total a la certificación	Al curso*	Al curso y a la certificación	Sólo a la certificación
DV	12	11	7	5
CH				
IZT				
SLT				
CUAUT	9	12	9	0
Total	21	23	16	5

* Estudiantes inscritos al curso en Registro Escolar

Tabla 4. Resultados de los estudiantes inscritos al curso y a la certificación

Plantel	C			NC			NP			Total
	M	V	Sub total	M	V	Sub total	M	V	Sub total	
DV	1	3	4	0	0	0	1	2	3	7
CH										
IZT										
SLT										
CUAUT	8	0	8	1	0	1	0	0	0	9
Total	9	3	12	1	0	1	1	2	3	16

Tabla 4.1 Resultados de los estudiantes que obtuvieron la certificación

Plantel	"7"			"8"			"9"			"10"			Total
	M	V	Sub total	M	V	Sub total	M	V	Sub total	M	V	Sub total	
DV	0	0	0	0	0	0	0	2	2	1	1	2	4
CH													
IZT													
SLT													
CUAUT	2	0	2	3	0	3	2	0	2	1	0	1	8
Total	2	0	2	3	0	3	2	2	4	2	1	3	12

Tabla 5. Resultados de los estudiantes inscritos sólo a la certificación

Plantel	C			NC			NP			Total
	M	V	Sub total	M	V	Sub total	M	V	Sub total	
DV	1	3	4	0	0	0	0	1	1	5
CH										
IZT										
SLT										
CUAUT	0	0	0			0			0	0
Total	1	3	4	0	0	0	0	1	1	5

Tabla 5.1 Resultados de los estudiantes que obtuvieron la certificación

Plantel	"7"			"8"			"9"			"10"			Total
	M	V	Sub total	M	V	Sub total	M	V	Sub total	M	V	Sub total	
DV	0	0	0	1	3	4	0	0	0	0	0	0	4
CH													
IZT													
SLT													
CUAUT	0	0	0	0	0	0	0	0	0	0	0	0	0
Total	0	0	0	1	3	4	0	0	0	0	0	0	4