

**Coordinación de Certificación y Registro**  
 07 de Agosto de 2012

**Período de certificación:** Intersemestral 2012-I (Junio 2012)  
**Academia:** Creación Literaria

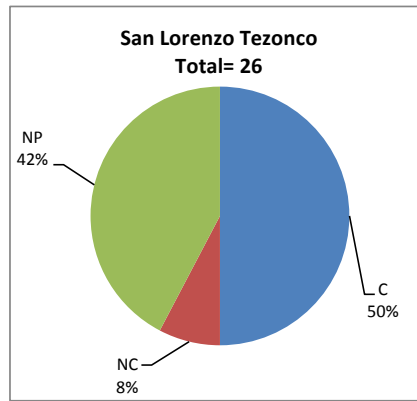
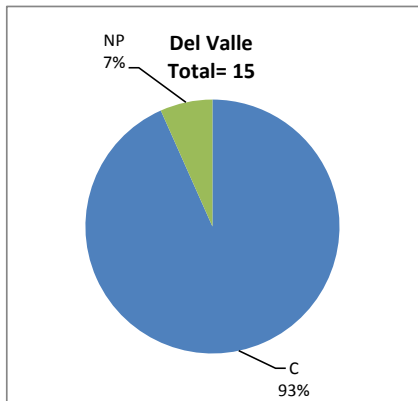
**Curso:** Crítica literaria  
**Colegio:** Humanidades y Ciencias Sociales

**Tabla 1. Resultados globales de los estudiantes inscritos a la certificación**

<b>Total de estudiantes:</b>	41
<b>Turno matutino:</b>	41
<b>Turno vespertino:</b>	0

Plantel	C			NC			NP			Total
	M	V	Sub total	M	V	Sub total	M	V	Sub total	
DV	14	0	14	0	0	0	1	0	1	15
CH										
IZT										
SLT	13	0	13	2	0	2	11	0	11	26
CUAUT										
<b>Total</b>	<b>27</b>	<b>0</b>	<b>27</b>	<b>2</b>	<b>0</b>	<b>2</b>	<b>12</b>	<b>0</b>	<b>12</b>	<b>41</b>

**C:** Obtuvieron la certificación, **NC:** No obtuvieron la certificación, **NP:** No se presentaron; **M:** Turno matutino, **V:** Turno vespertino  
**DV:** Del Valle, **CH:** Centro Histórico, **IZT:** Iztapalapa, **SLT:** San Lorenzo Tezonco, **CUAUT:** Cuauhtémoc

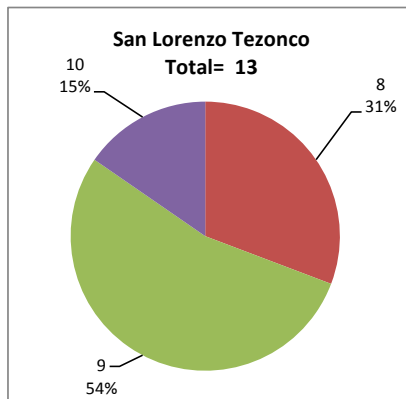
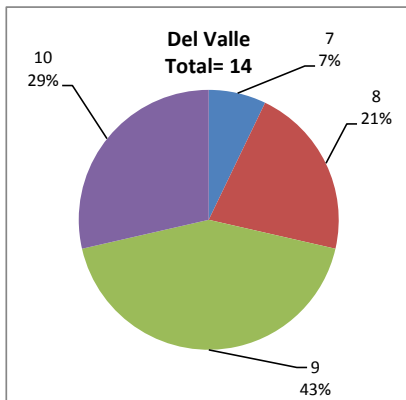


## BALANCE DE RESULTADOS

Tabla 2. Resultados de los estudiantes que obtuvieron la certificación

<b>Total de estudiantes:</b>	27
<b>Turno matutino:</b>	27
<b>Turno vespertino:</b>	0

Plantel	"7"			"8"			"9"			"10"			Total
	M	V	Sub total	M	V	Sub total	M	V	Sub total	M	V	Sub total	
DV	1	0	1	3	0	3	6	0	6	4	0	4	14
CH													
IZT													
SLT	0	0	0	4	0	4	7	0	7	2	0	2	13
CUAUT													
<b>Total</b>	<b>1</b>	<b>0</b>	<b>1</b>	<b>7</b>	<b>0</b>	<b>7</b>	<b>13</b>	<b>0</b>	<b>13</b>	<b>6</b>	<b>0</b>	<b>6</b>	<b>27</b>



## DESGLOSE DE RESULTADOS

Este apartado tiene como objetivo incluir información más detallada sobre el Balance de Resultados, así como proporcionar mayores elementos de análisis a los profesores y academias.

La información que se adiciona es un comparativo de los resultados que obtuvieron los estudiantes en los siguientes casos:

- a) Estudiantes inscritos a la certificación y al curso en Registro Escolar (que se supone asistieron a clases); y
- b) Estudiantes inscritos solamente a la certificación

### ESTUDIANTES QUE SOLICITARON LA CERTIFICACIÓN

**Tabla 3. Datos generales de los estudiantes**

Plantel	Estudiantes inscritos			
	Total a la certificación	Al curso*	Al curso y a la certificación	Sólo a la certificación
DV	15	28	14	1
CH				
IZT				
SLT	26	30	20	6
CUAUT				
Total	41	58	34	7

\* Estudiantes inscritos al curso en Registro Escolar

**Tabla 4. Resultados de los estudiantes inscritos al curso y a la certificación**

Plantel	C			NC			NP			Total
	M	V	Sub total	M	V	Sub total	M	V	Sub total	
DV	13	0	13	0	0	0	1	0	1	14
CH										
IZT										
SLT	10	0	10	2	0	2	8	0	8	20
CUAUT										
Total	23	0	23	2	0	2	9	0	9	34

**Tabla 4.1 Resultados de los estudiantes que obtuvieron la certificación**

Plantel	"7"			"8"			"9"			"10"			Total
	M	V	Sub total	M	V	Sub total	M	V	Sub total	M	V	Sub total	
DV	1	0	1	2	0	2	6	0	6	4	0	4	13
CH													
IZT													
SLT	0	0	0	3	0	3	5	0	5	2	0	2	10
CUAUT													
Total	1	0	1	5	0	5	11	0	11	6	0	6	23

**Tabla 5. Resultados de los estudiantes inscritos sólo a la certificación**

Plantel	C			NC			NP			Total
	M	V	Sub total	M	V	Sub total	M	V	Sub total	
DV	1	0	1	0	0	0	0	0	0	1
CH										
IZT										
SLT	3	0	3	0	0	0	3	0	3	6
CUAUT										
<b>Total</b>	<b>4</b>	<b>0</b>	<b>4</b>	<b>0</b>	<b>0</b>	<b>0</b>	<b>3</b>	<b>0</b>	<b>3</b>	<b>7</b>

**Tabla 5.1 Resultados de los estudiantes que obtuvieron la certificación**

Plantel	"7"			"8"			"9"			"10"			Total
	M	V	Sub total	M	V	Sub total	M	V	Sub total	M	V	Sub total	
DV	0	0	0	1	0	1	0	0	0	0	0	0	1
CH													
IZT													
SLT	0	0	0	1	0	1	2	0	2	0	0	0	3
CUAUT													
<b>Total</b>	<b>0</b>	<b>0</b>	<b>0</b>	<b>2</b>	<b>0</b>	<b>2</b>	<b>2</b>	<b>0</b>	<b>2</b>	<b>0</b>	<b>0</b>	<b>0</b>	<b>4</b>