

Período de certificación: Intersemestral 2012-I (Junio 2012)
Academia: Filosofía e Historia de las Ideas

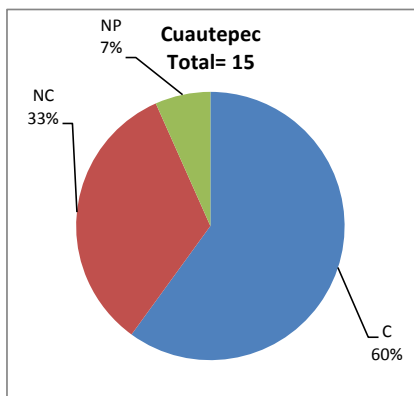
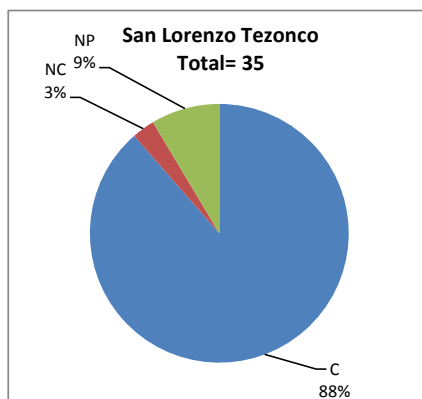
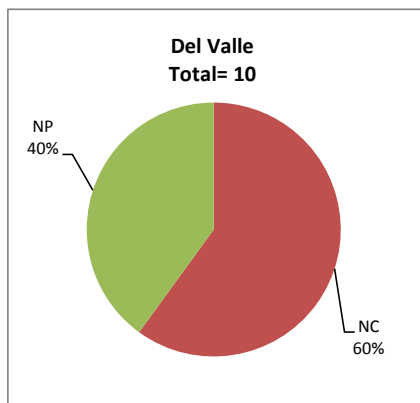
Curso: Antropología filosófica
Colegio: Humanidades y Ciencias Sociales

Tabla 1. Resultados globales de los estudiantes inscritos a la certificación

Total de estudiantes:	60
Turno matutino:	52
Turno vespertino:	8

Plantel	C			NC			NP			Total
	M	V	Sub total	M	V	Sub total	M	V	Sub total	
DV	0	0	0	6	0	6	4	0	4	10
CH										
IZT										
SLT	28	3	31	0	1	1	3	0	3	35
CUAUT	7	2	9	3	2	5	1	0	1	15
Total	35	5	40	9	3	12	8	0	8	60

C: Obtuvieron la certificación, **NC:** No obtuvieron la certificación, **NP:** No se presentaron; **M:** Turno matutino, **V:** Turno vespertino
DV: Del Valle, **CH:** Centro Histórico, **IZT:** Iztapalapa, **SLT:** San Lorenzo Tezonco, **CUAUT:** Cuauhtémoc

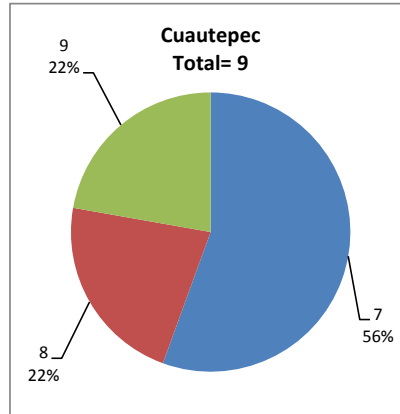
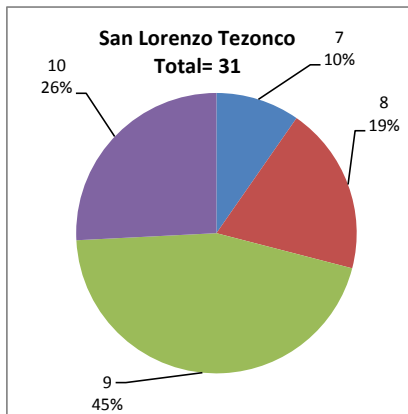


BALANCE DE RESULTADOS

Tabla 2. Resultados de los estudiantes que obtuvieron la certificación

Total de estudiantes:	40
Turno matutino:	35
Turno vespertino:	5

Plantel	"7"			"8"			"9"			"10"			Total
	M	V	Sub total	M	V	Sub total	M	V	Sub total	M	V	Sub total	
DV	0	0	0	0	0	0	0	0	0	0	0	0	0
CH													
IZT													
SLT	1	2	3	5	1	6	14	0	14	8	0	8	31
CUAUT	4	1	5	1	1	2	2	0	2	0	0	0	9
Total	5	3	8	6	2	8	16	0	16	8	0	8	40



DESGLOSE DE RESULTADOS

Este apartado tiene como objetivo incluir información más detallada sobre el Balance de Resultados, así como proporcionar mayores elementos de análisis a los profesores y academias.

La información que se adiciona es un comparativo de los resultados que obtuvieron los estudiantes en los siguientes casos:

- a) Estudiantes inscritos a la certificación y al curso en Registro Escolar (que se supone asistieron a clases); y
- b) Estudiantes inscritos solamente a la certificación

ESTUDIANTES QUE SOLICITARON LA CERTIFICACIÓN

Tabla 3. Datos generales de los estudiantes

Estudiantes inscritos				
Plantel	Total a la certificación	Al curso*	Al curso y a la certificación	Sólo a la certificación
DV	10	13	9	1
CH				
IZT				
SLT	35	37	29	6
CUAUT	15	20	14	1
Total	60	70	52	8

* Estudiantes inscritos al curso en Registro Escolar

Tabla 4. Resultados de los estudiantes inscritos al curso y a la certificación

Plantel	C			NC			NP			Total
	M	V	Sub total	M	V	Sub total	M	V	Sub total	
DV	0	0	0	6	0	6	3	0	3	9
CH										
IZT										
SLT	23	3	26	0	1	1	2	0	2	29
CUAUT	7	2	9	2	2	4	1	0	1	14
Total	30	5	35	8	3	11	6	0	6	52

Tabla 4.1 Resultados de los estudiantes que obtuvieron la certificación

Plantel	"7"			"8"			"9"			"10"			Total
	M	V	Sub total	M	V	Sub total	M	V	Sub total	M	V	Sub total	
DV	0	0	0	0	0	0	0	0	0	0	0	0	0
CH													
IZT													
SLT	1	2	3	4	1	5	11	0	11	7	0	7	26
CUAUT	4	1	5	1	1	2	2	0	2	0	0	0	9
Total	5	3	8	5	2	7	13	0	13	7	0	7	35

BALANCE DE RESULTADOS

Tabla 5. Resultados de los estudiantes inscritos sólo a la certificación

Plantel	C			NC			NP			Total
	M	V	Sub total	M	V	Sub total	M	V	Sub total	
DV	0	0	0	0	0	0	1	0	1	1
CH										
IZT										
SLT	5	0	5	0	0	0	1	0	1	6
CUAUT	0	0	0	1	0	1	0	0	0	1
Total	5	0	5	1	0	1	2	0	2	8

Tabla 5.1 Resultados de los estudiantes que obtuvieron la certificación

Plantel	"7"			"8"			"9"			"10"			Total
	M	V	Sub total	M	V	Sub total	M	V	Sub total	M	V	Sub total	
DV	0	0	0	0	0	0	0	0	0	0	0	0	0
CH													
IZT													
SLT	0	0	0	1	0	1	3	0	3	1	0	1	5
CUAUT	0	0	0	0	0	0	0	0	0	0	0	0	0
Total	0	0	0	1	0	1	3	0	3	1	0	1	5