

Período de certificación: Intersemestral 2012-I (Junio 2012)

Curso: Actores sociales, movimientos sociales y sociedad civil. Aportes teóricos

Academia: Ciencia Política y Administración Urbana

Colegio: Humanidades y Ciencias Sociales

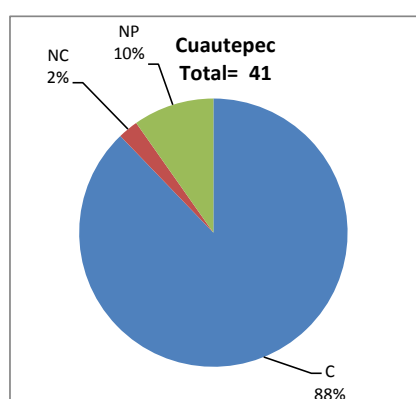
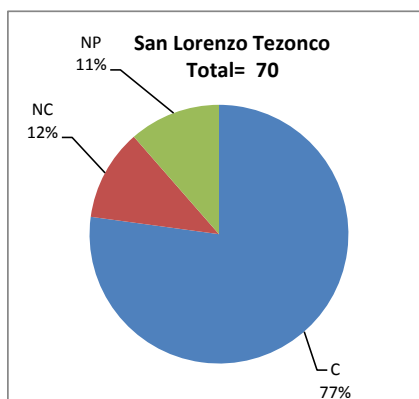
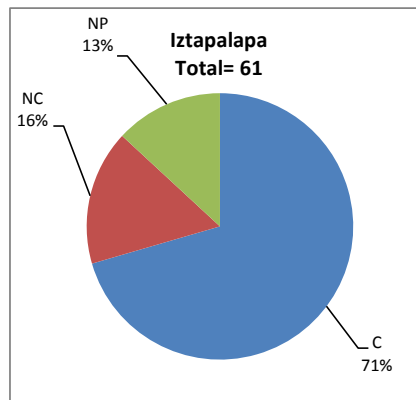
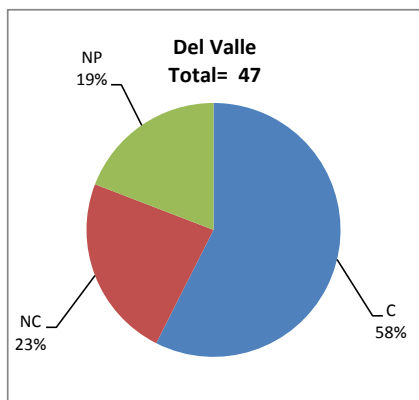
Tabla 1. Resultados globales de los estudiantes inscritos a la certificación

Total de estudiantes:	219
Turno matutino:	138
Turno vespertino:	81

Plantel	C			NC			NP			Total
	M	V	Sub total	M	V	Sub total	M	V	Sub total	
DV	9	18	27	4	7	11	7	2	9	47
CH										
IZT	37	6	43	7	3	10	6	2	8	61
SLT	44	10	54	7	1	8	2	6	8	70
CUAUT	11	25	36	0	1	1	4	0	4	41
Total	101	59	160	18	12	30	19	10	29	219

C: Obtuvieron la certificación, **NC:** No obtuvieron la certificación, **NP:** No se presentaron; **M:** Turno matutino, **V:** Turno vespertino

DV: Del Valle, **CH:** Centro Histórico, **IZT:** Iztapalapa, **SLT:** San Lorenzo Tezonco, **CUAUT:** Cuauhtepac

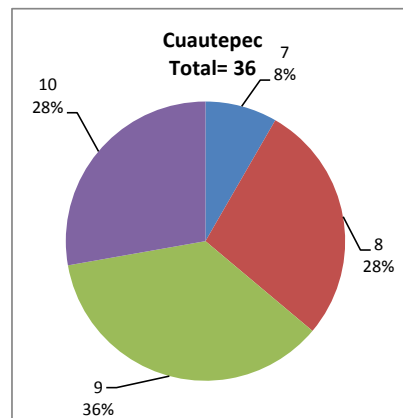
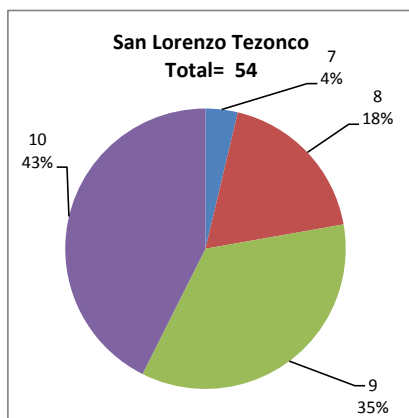
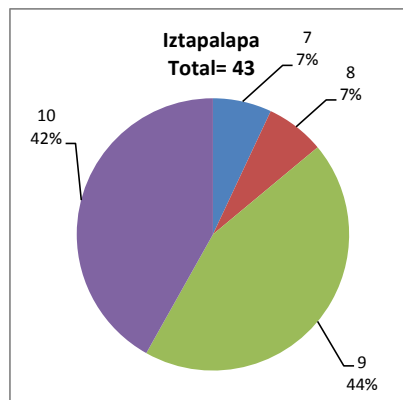
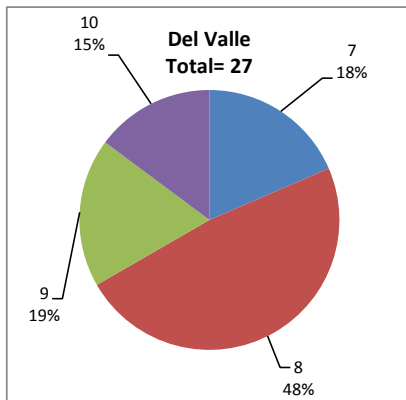


BALANCE DE RESULTADOS

Tabla 2. Resultados de los estudiantes que obtuvieron la certificación

Total de estudiantes:	160
Turno matutino:	101
Turno vespertino:	59

Plantel	"7"			"8"			"9"			"10"			Total
	M	V	Sub total	M	V	Sub total	M	V	Sub total	M	V	Sub total	
DV	0	5	5	7	6	13	0	5	5	2	2	4	27
CH													
IZT	2	1	3	3	0	3	16	3	19	16	2	18	43
SLT	1	1	2	8	2	10	16	3	19	19	4	23	54
CUAUT	1	2	3	1	9	10	6	7	13	3	7	10	36
Total	4	9	13	19	17	36	38	18	56	40	15	55	160



DESGLOSE DE RESULTADOS

Este apartado tiene como objetivo incluir información más detallada sobre el Balance de Resultados, así como proporcionar mayores elementos de análisis a los profesores y academias.

La información que se adiciona es un comparativo de los resultados que obtuvieron los estudiantes en los siguientes casos:

- a) Estudiantes inscritos a la certificación y al curso en Registro Escolar (que se supone asistieron a clases); y
- b) Estudiantes inscritos solamente a la certificación

ESTUDIANTES QUE SOLICITARON LA CERTIFICACIÓN

Tabla 3. Datos generales de los estudiantes

Plantel	Estudiantes inscritos			
	Total a la certificación	Al curso*	Al curso y a la certificación	Sólo a la certificación
DV	47	58	42	5
CH				
IZT	61	69	43	18
SLT	70	98	60	10
CUAUT	41	51	35	6
Total	219	276	180	39

* Estudiantes inscritos al curso en Registro Escolar

Tabla 4. Resultados de los estudiantes inscritos al curso y a la certificación

Plantel	C			NC			NP			Total
	M	V	Sub total	M	V	Sub total	M	V	Sub total	
DV	9	15	24	4	7	11	6	1	7	42
CH										
IZT	26	4	30	4	3	7	4	2	6	43
SLT	40	9	49	4	1	5	2	4	6	60
CUAUT	11	19	30	0	1	1	4	0	4	35
Total	86	47	133	12	12	24	16	7	23	180

Tabla 4.1 Resultados de los estudiantes que obtuvieron la certificación

Plantel	"7"			"8"			"9"			"10"			Total
	M	V	Sub total	M	V	Sub total	M	V	Sub total	M	V	Sub total	
DV	0	4	4	7	5	12	0	5	5	2	1	3	24
CH													
IZT	1	1	2	3	0	3	9	3	12	13	0	13	30
SLT	1	0	1	7	2	9	13	3	16	19	4	23	49
CUAUT	1	1	2	1	7	8	6	6	12	3	5	8	30
Total	3	6	9	18	14	32	28	17	45	37	10	47	133

Tabla 5. Resultados de los estudiantes inscritos sólo a la certificación

Plantel	C			NC			NP			Total
	M	V	Sub total	M	V	Sub total	M	V	Sub total	
DV	0	3	3	0	0	0	1	1	2	5
CH										
IZT	11	2	13	3	0	3	2	0	2	18
SLT	4	1	5	3	0	3	0	2	2	10
CUAUT	0	6	6	0	0	0	0	0	0	6
Total	15	12	27	6	0	6	3	3	6	39

Tabla 5.1 Resultados de los estudiantes que obtuvieron la certificación

Plantel	"7"			"8"			"9"			"10"			Total
	M	V	Sub total	M	V	Sub total	M	V	Sub total	M	V	Sub total	
DV	0	1	1	0	1	1	0	0	0	0	1	1	3
CH													
IZT	1	0	1	0	0	0	7	0	7	3	2	5	13
SLT	0	1	1	1	0	1	3	0	3	0	0	0	5
CUAUT	0	1	1	0	2	2	0	1	1	0	2	2	6
Total	1	3	4	1	3	4	10	1	11	3	5	8	27