

**Coordinación de Certificación y Registro**  
 07 de Agosto de 2012

**Período de certificación:** Intersemestral 2012-I (Junio 2012)  
**Academia:** Física

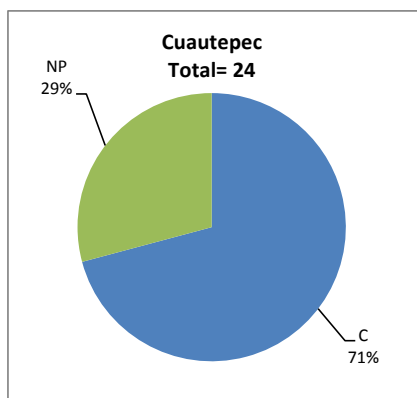
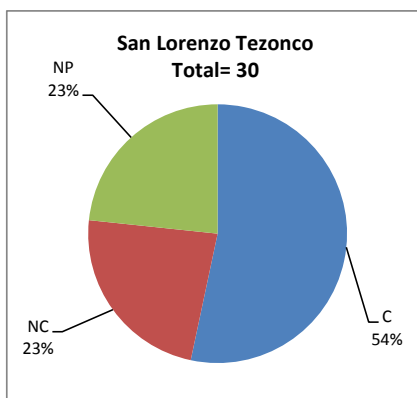
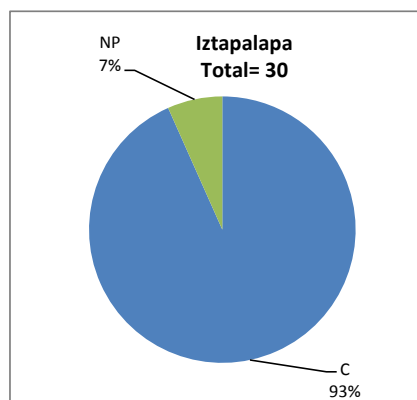
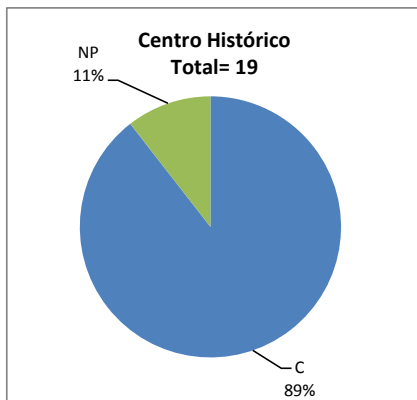
**Curso:** Termodinámica y fluidos  
**Colegio:** Ciencia y Tecnología

**Tabla 1. Resultados globales de los estudiantes inscritos a la certificación**

|                              |     |
|------------------------------|-----|
| <b>Total de estudiantes:</b> | 103 |
| <b>Turno matutino:</b>       | 66  |
| <b>Turno vespertino:</b>     | 37  |

| Plantel      | C         |           |           | NC       |          |           | NP        |          |           | Total      |
|--------------|-----------|-----------|-----------|----------|----------|-----------|-----------|----------|-----------|------------|
|              | M         | V         | Sub total | M        | V        | Sub total | M         | V        | Sub total |            |
| DV           |           |           |           |          |          |           |           |          |           |            |
| CH           | 12        | 5         | 17        | 0        | 0        | 0         | 2         | 0        | 2         | 19         |
| IZT          | 21        | 7         | 28        | 0        | 0        | 0         | 1         | 1        | 2         | 30         |
| SLT          | 11        | 5         | 16        | 1        | 6        | 7         | 3         | 4        | 7         | 30         |
| CUAUT        | 9         | 8         | 17        | 0        | 0        | 0         | 6         | 1        | 7         | 24         |
| <b>Total</b> | <b>53</b> | <b>25</b> | <b>78</b> | <b>1</b> | <b>6</b> | <b>7</b>  | <b>12</b> | <b>6</b> | <b>18</b> | <b>103</b> |

**C:** Obtuvieron la certificación, **NC:** No obtuvieron la certificación, **NP:** No se presentaron; **M:** Turno matutino, **V:** Turno vespertino  
**DV:** Del Valle, **CH:** Centro Histórico, **IZT:** Iztapalapa, **SLT:** San Lorenzo Tezonco, **CUAUT:** Cuautepec

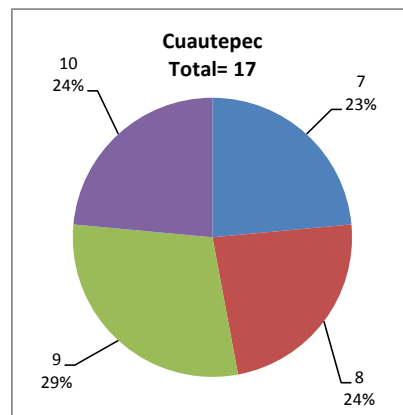
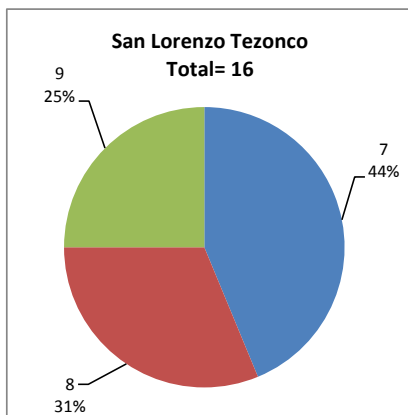
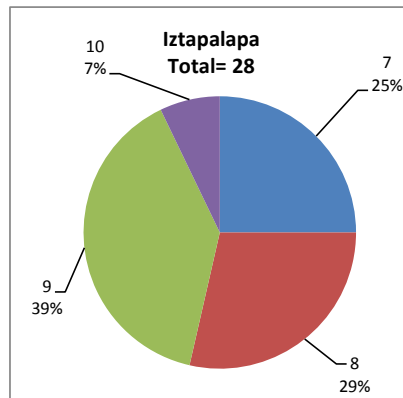
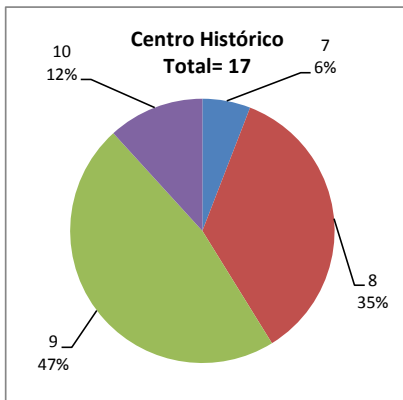


## BALANCE DE RESULTADOS

Tabla 2. Resultados de los estudiantes que obtuvieron la certificación

|                              |    |
|------------------------------|----|
| <b>Total de estudiantes:</b> | 78 |
| <b>Turno matutino:</b>       | 53 |
| <b>Turno vespertino:</b>     | 25 |

| Plantel      | "7"       |          |           | "8"       |          |           | "9"       |          |           | "10"     |          |           | Total     |
|--------------|-----------|----------|-----------|-----------|----------|-----------|-----------|----------|-----------|----------|----------|-----------|-----------|
|              | M         | V        | Sub total | M         | V        | Sub total | M         | V        | Sub total | M        | V        | Sub total |           |
| DV           |           |          |           |           |          |           |           |          |           |          |          |           |           |
| CH           | 1         | 0        | 1         | 3         | 3        | 6         | 6         | 2        | 8         | 2        | 0        | 2         | 17        |
| IZT          | 4         | 3        | 7         | 5         | 3        | 8         | 10        | 1        | 11        | 2        | 0        | 2         | 28        |
| SLT          | 3         | 4        | 7         | 4         | 1        | 5         | 4         | 0        | 4         | 0        | 0        | 0         | 16        |
| CUAUT        | 2         | 2        | 4         | 2         | 2        | 4         | 2         | 3        | 5         | 3        | 1        | 4         | 17        |
| <b>Total</b> | <b>10</b> | <b>9</b> | <b>19</b> | <b>14</b> | <b>9</b> | <b>23</b> | <b>22</b> | <b>6</b> | <b>28</b> | <b>7</b> | <b>1</b> | <b>8</b>  | <b>78</b> |



## DESGLOSE DE RESULTADOS

Este apartado tiene como objetivo incluir información más detallada sobre el Balance de Resultados, así como proporcionar mayores elementos de análisis a los profesores y academias.

La información que se adiciona es un comparativo de los resultados que obtuvieron los estudiantes en los siguientes casos:

- a) Estudiantes inscritos a la certificación y al curso en Registro Escolar (que se supone asistieron a clases); y
- b) Estudiantes inscritos solamente a la certificación

### ESTUDIANTES QUE SOLICITARON LA CERTIFICACIÓN

**Tabla 3. Datos generales de los estudiantes**

| Estudiantes inscritos |                          |            |                               |                         |
|-----------------------|--------------------------|------------|-------------------------------|-------------------------|
| Plantel               | Total a la certificación | Al curso*  | Al curso y a la certificación | Sólo a la certificación |
| DV                    |                          |            |                               |                         |
| CH                    | 19                       | 17         | 19                            | 0                       |
| IZT                   | 30                       | 30         | 25                            | 5                       |
| SLT                   | 30                       | 46         | 19                            | 11                      |
| CUAUT                 | 24                       | 37         | 22                            | 2                       |
| <b>Total</b>          | <b>103</b>               | <b>130</b> | <b>85</b>                     | <b>18</b>               |

\* Estudiantes inscritos al curso en Registro Escolar

**Tabla 4. Resultados de los estudiantes inscritos al curso y a la certificación**

| Plantel      | C         |           |           | NC       |          |           | NP       |          |           | Total     |
|--------------|-----------|-----------|-----------|----------|----------|-----------|----------|----------|-----------|-----------|
|              | M         | V         | Sub total | M        | V        | Sub total | M        | V        | Sub total |           |
| DV           |           |           |           |          |          |           |          |          |           |           |
| CH           | 12        | 5         | 17        | 0        | 0        | 0         | 2        | 0        | 2         | 19        |
| IZT          | 16        | 7         | 23        | 0        | 0        | 0         | 1        | 1        | 2         | 25        |
| SLT          | 9         | 3         | 12        | 1        | 3        | 4         | 1        | 2        | 3         | 19        |
| CUAUT        | 9         | 7         | 16        | 0        | 0        | 0         | 5        | 1        | 6         | 22        |
| <b>Total</b> | <b>46</b> | <b>22</b> | <b>68</b> | <b>1</b> | <b>3</b> | <b>4</b>  | <b>9</b> | <b>4</b> | <b>13</b> | <b>85</b> |

**Tabla 4.1 Resultados de los estudiantes que obtuvieron la certificación**

| Plantel      | "7"      |          |           | "8"       |          |           | "9"       |          |           | "10"     |          |           | Total     |
|--------------|----------|----------|-----------|-----------|----------|-----------|-----------|----------|-----------|----------|----------|-----------|-----------|
|              | M        | V        | Sub total | M         | V        | Sub total | M         | V        | Sub total | M        | V        | Sub total |           |
| DV           |          |          |           |           |          |           |           |          |           |          |          |           |           |
| CH           | 1        | 0        | 1         | 3         | 3        | 6         | 6         | 2        | 8         | 2        | 0        | 2         | 17        |
| IZT          | 2        | 3        | 5         | 3         | 3        | 6         | 9         | 1        | 10        | 2        | 0        | 2         | 23        |
| SLT          | 2        | 3        | 5         | 3         | 0        | 3         | 4         | 0        | 4         | 0        | 0        | 0         | 12        |
| CUAUT        | 2        | 2        | 4         | 2         | 2        | 4         | 2         | 2        | 4         | 3        | 1        | 4         | 16        |
| <b>Total</b> | <b>7</b> | <b>8</b> | <b>15</b> | <b>11</b> | <b>8</b> | <b>19</b> | <b>21</b> | <b>5</b> | <b>26</b> | <b>7</b> | <b>1</b> | <b>8</b>  | <b>68</b> |

**Tabla 5. Resultados de los estudiantes inscritos sólo a la certificación**

| Plantel      | C        |          |           | NC       |          |           | NP       |          |           | Total     |
|--------------|----------|----------|-----------|----------|----------|-----------|----------|----------|-----------|-----------|
|              | M        | V        | Sub total | M        | V        | Sub total | M        | V        | Sub total |           |
| DV           |          |          |           |          |          |           |          |          |           |           |
| CH           | 0        | 0        | 0         | 0        | 0        | 0         | 0        | 0        | 0         | 0         |
| IZT          | 5        | 0        | 5         | 0        | 0        | 0         | 0        | 0        | 0         | 5         |
| SLT          | 2        | 2        | 4         | 0        | 3        | 3         | 2        | 2        | 4         | 11        |
| CUAUT        | 0        | 1        | 1         | 0        | 0        | 0         | 1        | 0        | 1         | 2         |
| <b>Total</b> | <b>7</b> | <b>3</b> | <b>10</b> | <b>0</b> | <b>3</b> | <b>3</b>  | <b>3</b> | <b>2</b> | <b>5</b>  | <b>18</b> |

**Tabla 5.1 Resultados de los estudiantes que obtuvieron la certificación**

| Plantel      | "7"      |          |           | "8"      |          |           | "9"      |          |           | "10"     |          |           | Total     |
|--------------|----------|----------|-----------|----------|----------|-----------|----------|----------|-----------|----------|----------|-----------|-----------|
|              | M        | V        | Sub total | M        | V        | Sub total | M        | V        | Sub total | M        | V        | Sub total |           |
| DV           |          |          |           |          |          |           |          |          |           |          |          |           |           |
| CH           | 0        | 0        | 0         | 0        | 0        | 0         | 0        | 0        | 0         | 0        | 0        | 0         | 0         |
| IZT          | 2        | 0        | 2         | 2        | 0        | 2         | 1        | 0        | 1         | 0        | 0        | 0         | 5         |
| SLT          | 1        | 1        | 2         | 1        | 1        | 2         | 0        | 0        | 0         | 0        | 0        | 0         | 4         |
| CUAUT        | 0        | 0        | 0         | 0        | 0        | 0         | 0        | 1        | 1         | 0        | 0        | 0         | 1         |
| <b>Total</b> | <b>3</b> | <b>1</b> | <b>4</b>  | <b>3</b> | <b>1</b> | <b>4</b>  | <b>1</b> | <b>1</b> | <b>2</b>  | <b>0</b> | <b>0</b> | <b>0</b>  | <b>10</b> |