

Coordinación de Certificación y Registro
 03 de Agosto de 2012

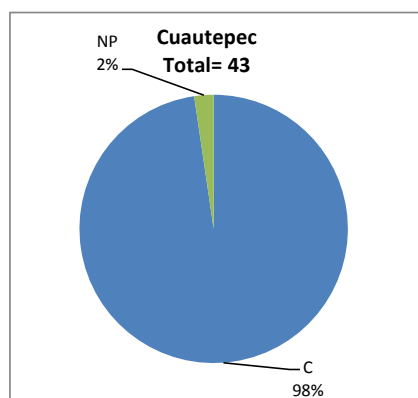
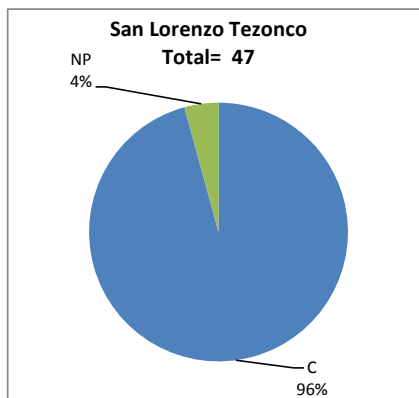
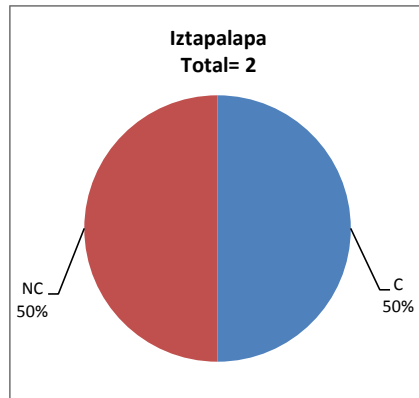
Período de certificación: Intersemestral 2012-I (Junio 2012) **Curso:** Teoría electromagnética
Academia: Ingeniería **Colegio:** Ciencia y Tecnología

Tabla 1. Resultados globales de los estudiantes inscritos a la certificación

Total de estudiantes:	92
Turno matutino:	72
Turno vespertino:	20

Plantel	C			NC			NP			Total
	M	V	Sub total	M	V	Sub total	M	V	Sub total	
DV										
CH										
IZT	0	1	1	0	1	1	0	0	0	2
SLT	45	0	45	0	0	0	2	0	2	47
CUAUT	25	17	42	0	0	0	0	1	1	43
Total	70	18	88	0	1	1	2	1	3	92

C: Obtuvieron la certificación, **NC:** No obtuvieron la certificación, **NP:** No se presentaron; **M:** Turno matutino, **V:** Turno vespertino
DV: Del Valle, **CH:** Centro Histórico, **IZT:** Iztapalapa, **SLT:** San Lorenzo Tezonco, **CUAUT:** Cuauhtémoc

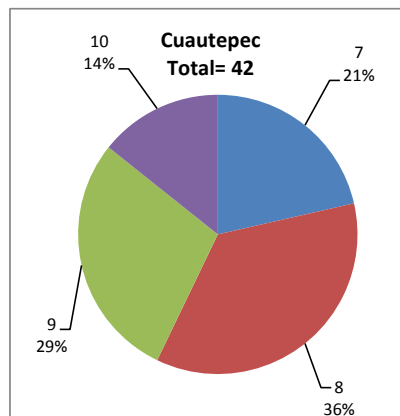
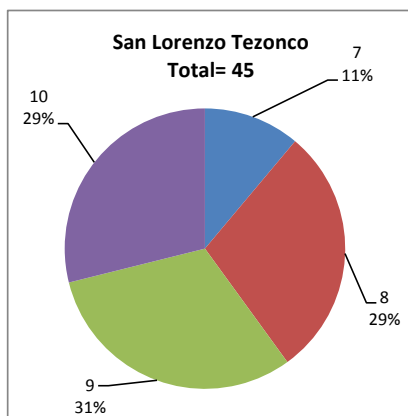
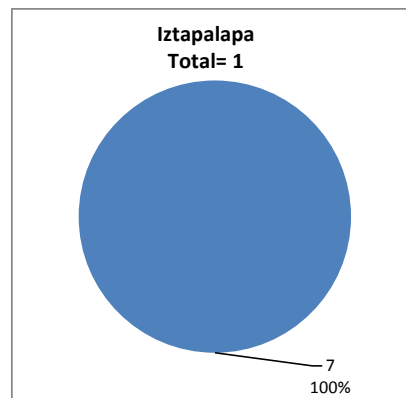


BALANCE DE RESULTADOS

Tabla 2. Resultados de los estudiantes que obtuvieron la certificación

Total de estudiantes:	88
Turno matutino:	70
Turno vespertino:	18

Plantel	"7"			"8"			"9"			"10"			Total
	M	V	Sub total	M	V	Sub total	M	V	Sub total	M	V	Sub total	
DV													
CH													
IZT	0	1	1	0	0	0	0	0	0	0	0	0	1
SLT	5	0	5	13	0	13	14	0	14	13	0	13	45
CUAUT	3	6	9	8	7	15	9	3	12	5	1	6	42
Total	8	7	15	21	7	28	23	3	26	18	1	19	88



DESGLOSE DE RESULTADOS

Este apartado tiene como objetivo incluir información más detallada sobre el Balance de Resultados, así como proporcionar mayores elementos de análisis a los profesores y academias.

La información que se adiciona es un comparativo de los resultados que obtuvieron los estudiantes en los siguientes casos:

- a) Estudiantes inscritos a la certificación y al curso en Registro Escolar (que se supone asistieron a clases); y
- b) Estudiantes inscritos solamente a la certificación

ESTUDIANTES QUE SOLICITARON LA CERTIFICACIÓN

Tabla 3. Datos generales de los estudiantes

Plantel	Estudiantes inscritos			
	Total a la certificación	Al curso*	Al curso y a la certificación	Sólo a la certificación
DV				
CH				
IZT	2	0	0	2
SLT	47	30	27	20
CUAUT	43	39	38	5
Total	92	69	65	27

* Estudiantes inscritos al curso en Registro Escolar

Tabla 4. Resultados de los estudiantes inscritos al curso y a la certificación

Plantel	C			NC			NP			Total
	M	V	Sub total	M	V	Sub total	M	V	Sub total	
DV										
CH										
IZT	0	0	0	0	0	0	0	0	0	0
SLT	27	0	27	0	0	0	0	0	0	27
CUAUT	20	17	37	0	0	0	0	1	1	38
Total	47	17	64	0	0	0	0	1	1	65

Tabla 4.1 Resultados de los estudiantes que obtuvieron la certificación

Plantel	"7"			"8"			"9"			"10"			Total
	M	V	Sub total	M	V	Sub total	M	V	Sub total	M	V	Sub total	
DV													
CH													
IZT	0	0	0	0	0	0	0	0	0	0	0	0	0
SLT	3	0	3	6	0	6	9	0	9	9	0	9	27
CUAUT	1	6	7	8	7	15	8	3	11	3	1	4	37
Total	4	6	10	14	7	21	17	3	20	12	1	13	64

Tabla 5. Resultados de los estudiantes inscritos sólo a la certificación

Plantel	C			NC			NP			Total
	M	V	Sub total	M	V	Sub total	M	V	Sub total	
DV										
CH										
IZT	0	1	1	0	1	1	0	0	0	2
SLT	18	0	18	0	0	0	2	0	2	20
CUAUT	5	0	5	0	0	0	0	0	0	5
Total	23	1	24	0	1	1	2	0	2	27

Tabla 5.1 Resultados de los estudiantes que obtuvieron la certificación

Plantel	"7"			"8"			"9"			"10"			Total
	M	V	Sub total	M	V	Sub total	M	V	Sub total	M	V	Sub total	
DV													
CH													
IZT	0	1	1	0	0	0	0	0	0	0	0	0	1
SLT	2	0	2	7	0	7	5	0	5	4	0	4	18
CUAUT	2	0	2	0	0	0	1	0	1	2	0	2	5
Total	4	1	5	7	0	7	6	0	6	6	0	6	24