

Período de certificación: Intersemestral 2012-I (Junio 2012)
Academia: Ingeniería

Curso: Teoría económica del transporte
Colegio: Ciencia y Tecnología

Tabla 1. Resultados globales de los estudiantes inscritos a la certificación

Total de estudiantes:	33
Turno matutino:	29
Turno vespertino:	4

Plantel	C			NC			NP			Total
	M	V	Sub total	M	V	Sub total	M	V	Sub total	
DV										
CH										
IZT										
SLT	19	4	23	0	0	0	1	0	1	24
CUAUT	4	0	4	3	0	3	2	0	2	9
Total	23	4	27	3	0	3	3	0	3	33

C: Obtuvieron la certificación, **NC:** No obtuvieron la certificación, **NP:** No se presentaron; **M:** Turno matutino, **V:** Turno vespertino
DV: Del Valle, **CH:** Centro Histórico, **IZT:** Iztapalapa, **SLT:** San Lorenzo Tezonco, **CUAUT:** Cuauhtémoc

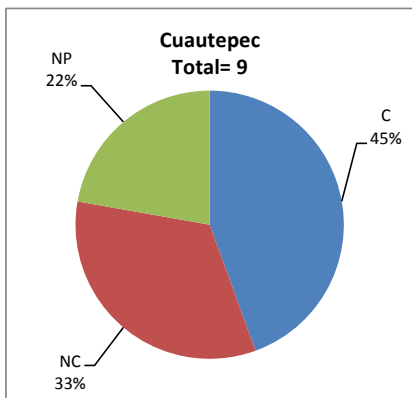
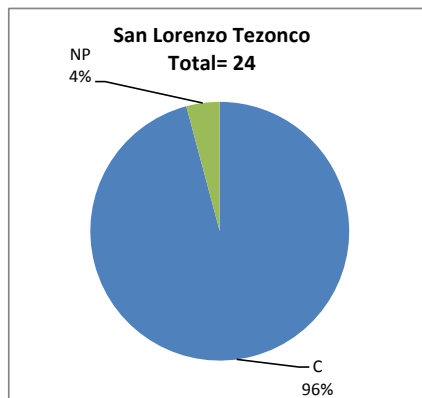
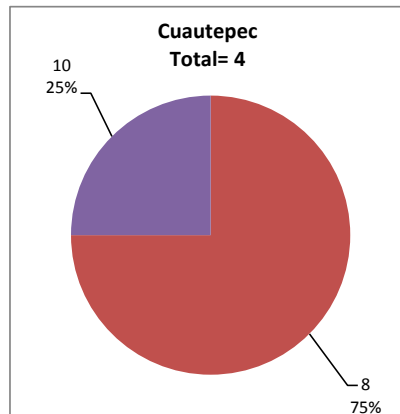
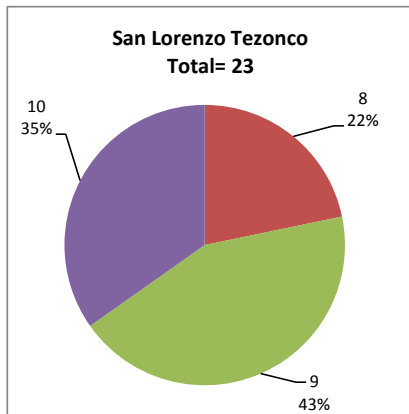


Tabla 2. Resultados de los estudiantes que obtuvieron la certificación

Total de estudiantes:	27
Turno matutino:	23
Turno vespertino:	4

Plantel	"7"			"8"			"9"			"10"			Total
	M	V	Sub total	M	V	Sub total	M	V	Sub total	M	V	Sub total	
DV													
CH													
IZT													
SLT	0	0	0	5	0	5	6	4	10	8	0	8	23
CUAUT	0	0	0	3	0	3	0	0	0	1	0	1	4
Total	0	0	0	8	0	8	6	4	10	9	0	9	27



DESGLOSE DE RESULTADOS

Este apartado tiene como objetivo incluir información más detallada sobre el Balance de Resultados, así como proporcionar mayores elementos de análisis a los profesores y academias.

La información que se adiciona es un comparativo de los resultados que obtuvieron los estudiantes en los siguientes casos:

- a) Estudiantes inscritos a la certificación y al curso en Registro Escolar (que se supone asistieron a clases); y
- b) Estudiantes inscritos solamente a la certificación

ESTUDIANTES QUE SOLICITARON LA CERTIFICACIÓN

Tabla 3. Datos generales de los estudiantes

Estudiantes inscritos				
Plantel	Total a la certificación	Al curso*	Al curso y a la certificación	Sólo a la certificación
DV				
CH				
IZT				
SLT	24	19	16	8
CUAUT	9	12	9	0
Total	33	31	25	8

* Estudiantes inscritos al curso en Registro Escolar

Tabla 4. Resultados de los estudiantes inscritos al curso y a la certificación

Plantel	C			NC			NP			Total
	M	V	Sub total	M	V	Sub total	M	V	Sub total	
DV										
CH										
IZT										
SLT	15	0	15	0	0	0	1	0	1	16
CUAUT	4	0	4	3	0	3	2	0	2	9
Total	19	0	19	3	0	3	3	0	3	25

Tabla 4.1 Resultados de los estudiantes que obtuvieron la certificación

Plantel	"7"			"8"			"9"			"10"			Total
	M	V	Sub total	M	V	Sub total	M	V	Sub total	M	V	Sub total	
DV													
CH													
IZT													
SLT	0	0	0	4	0	4	5	0	5	6	0	6	15
CUAUT	0	0	0	3	0	3	0	0	0	1	0	1	4
Total	0	0	0	7	0	7	5	0	5	7	0	7	19

BALANCE DE RESULTADOS

Tabla 5. Resultados de los estudiantes inscritos sólo a la certificación

Plantel	C			NC			NP			Total
	M	V	Sub total	M	V	Sub total	M	V	Sub total	
DV										
CH										
IZT										
SLT	4	4	8	0	0	0	0	0	0	8
CUAUT	0	0	0	0	0	0	0	0	0	0
Total	4	4	8	0	0	0	0	0	0	8

Tabla 5.1 Resultados de los estudiantes que obtuvieron la certificación

Plantel	"7"			"8"			"9"			"10"			Total
	M	V	Sub total	M	V	Sub total	M	V	Sub total	M	V	Sub total	
DV													
CH													
IZT													
SLT	0	0	0	1	0	1	1	4	5	2	0	2	8
CUAUT	0	0	0	0	0	0	0	0	0	0	0	0	0
Total	0	0	0	1	0	1	1	4	5	2	0	2	8