

Coordinación de Certificación y Registro
 03 de Agosto de 2012

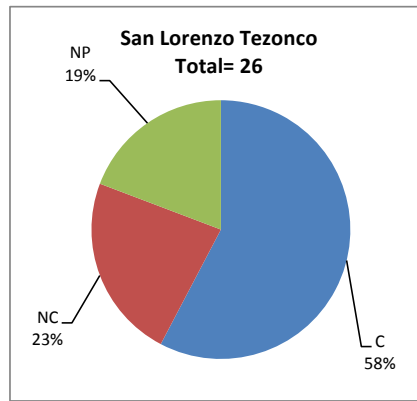
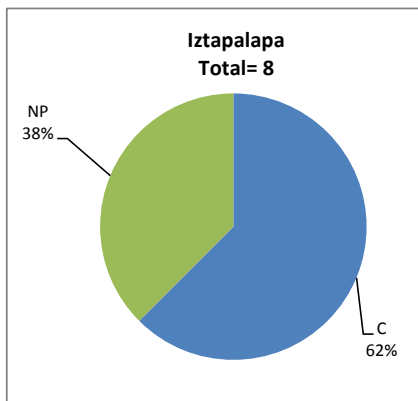
Período de certificación: Intersemestral 2012-I (Junio 2012) **Curso:** Sistemas de potencia
Academia: Ingeniería **Colegio:** Ciencia y Tecnología

Tabla 1. Resultados globales de los estudiantes inscritos a la certificación

Total de estudiantes:	34
Turno matutino:	8
Turno vespertino:	26

Plantel	C			NC			NP			Total
	M	V	Sub total	M	V	Sub total	M	V	Sub total	
DV										
CH										
IZT	5	0	5	0	0	0	3	0	3	8
SLT	0	15	15	0	6	6	0	5	5	26
CUAUT										
Total	5	15	20	0	6	6	3	5	8	34

C: Obtuvieron la certificación, **NC:** No obtuvieron la certificación, **NP:** No se presentaron; **M:** Turno matutino, **V:** Turno vespertino
DV: Del Valle, **CH:** Centro Histórico, **IZT:** Iztapalapa, **SLT:** San Lorenzo Tezonco, **CUAUT:** Cuauhtémoc

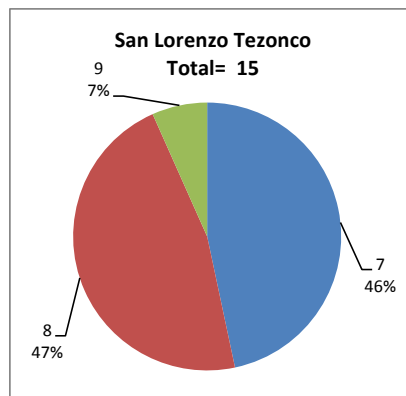
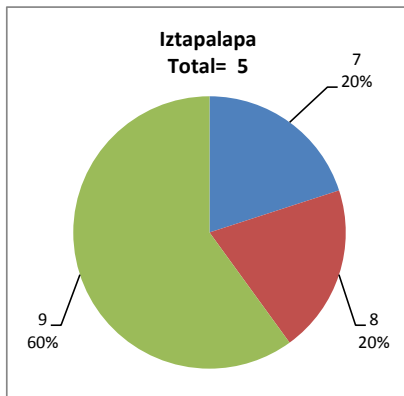


BALANCE DE RESULTADOS

Tabla 2. Resultados de los estudiantes que obtuvieron la certificación

Total de estudiantes:	20
Turno matutino:	5
Turno vespertino:	15

Plantel	"7"			"8"			"9"			"10"			Total
	M	V	Sub total	M	V	Sub total	M	V	Sub total	M	V	Sub total	
DV													
CH													
IZT	1	0	1	1	0	1	3	0	3	0	0	0	5
SLT	0	7	7	0	7	7	0	1	1	0	0	0	15
CUAUT													
Total	1	7	8	1	7	8	3	1	4	0	0	0	20



DESGLOSE DE RESULTADOS

Este apartado tiene como objetivo incluir información más detallada sobre el Balance de Resultados, así como proporcionar mayores elementos de análisis a los profesores y academias.

La información que se adiciona es un comparativo de los resultados que obtuvieron los estudiantes en los siguientes casos:

- a) Estudiantes inscritos a la certificación y al curso en Registro Escolar (que se supone asistieron a clases); y
- b) Estudiantes inscritos solamente a la certificación

ESTUDIANTES QUE SOLICITARON LA CERTIFICACIÓN

Tabla 3. Datos generales de los estudiantes

Estudiantes inscritos				
Plantel	Total a la certificación	Al curso*	Al curso y a la certificación	Sólo a la certificación
DV				
CH				
IZT	8	5	5	3
SLT	26	27	23	3
CUAUT				
Total	34	32	28	6

* Estudiantes inscritos al curso en Registro Escolar

Tabla 4. Resultados de los estudiantes inscritos al curso y a la certificación

Plantel	C			NC			NP			Total
	M	V	Sub total	M	V	Sub total	M	V	Sub total	
DV										
CH										
IZT	5	0	5	0	0	0	0	0	0	5
SLT	0	14	14	0	5	5	0	4	4	23
CUAUT										
Total	5	14	19	0	5	5	0	4	4	28

Tabla 4.1 Resultados de los estudiantes que obtuvieron la certificación

Plantel	"7"			"8"			"9"			"10"			Total
	M	V	Sub total	M	V	Sub total	M	V	Sub total	M	V	Sub total	
DV													
CH													
IZT	1	0	1	1	0	1	3	0	3	0	0	0	5
SLT	0	7	7	0	6	6	0	1	1	0	0	0	14
CUAUT													
Total	1	7	8	1	6	7	3	1	4	0	0	0	19

